

28 ноября

**Дополнительное соглашение № 3Т- 5554- 2013
к договору на отпуск и потребление тепловой энергии
в горячей воде № 5554 от 24.08.2010г.**

г. Иркутск

«01» декабря 2013г.

Общество с ограниченной ответственностью «Иркутская городская теплосбытовая компания», именуемое в дальнейшем «Энергоснабжающая организация», в лице директора Винарской Тамары Михайловны, действующего на основании Устава, с одной стороны, и *Общество с ограниченной ответственностью Управляющая компания «Дом Сервис»,* далее именуемое Абонент, в лице генерального директора Воловика Владимира Олеговича, действующего на основании Устава, с другой стороны, при совместном упоминании далее именуемые Стороны, заключили настоящее Дополнительное соглашение о нижеследующем:

I. Предмет Дополнительного соглашения

1.1. По настоящему Дополнительному соглашению Стороны оговорили и согласовали изменения отдельных условий действующего на момент заключения настоящего Дополнительного соглашения к договору на отпуск и потребление тепловой энергии в горячей воде № 5554 от 24.08.2010г. (далее – договор теплоснабжения № 5554 от 24.08.2010г.), связанные с **внесением тепловых нагрузок** жилых домов по адресу: *п. Маркова, ул. Изумрудная, дома №№ 6/1, 6/3, ул. Медовая, дома №№ 1, 2, 2/2, 3, 3/1, 5,8, ул. Рассветная, дома №№ 1/1, 1/2, 2/1, 2/2, 3/1, 4/1, 4/2, 5/1, ул. Видная, дома №№ 2/1, 2/2, 4/1, 4/2, 6/1, 6/2, ул. А. Рыбака, дома №№ 1/1, 1/2 с 01 декабря 2013 года.*

II. По настоящему Дополнительному соглашению

2.1. Пункт 3.1., абзац 1 договора теплоснабжения № 5554 от 24.08.2010г. изложить в следующей редакции:

Отпускать Абоненту тепловую энергию в горячей воде с максимумом тепловой энергии 19,27038 Гкал/час, в том числе:

- отопление 8,04983 Гкал/час;
- вентиляция 0,14500 Гкал/час;
- горячее водоснабжение 11,07555 Гкал/час.

Далее по тексту пункта 3.1. договора теплоснабжения № 5554 от 24.08.2010г.

2.2. Ориентировочный суммарный объем (план) отпуска и потребления тепловой энергии по всем теплопотребляющим установкам по договору теплоснабжения № 5554 от 24.08.2010г. указан в Приложении №1 от 26.12.2013г., являющееся неотъемлемой частью настоящего Дополнительного соглашения.

2.3. Ориентировочное количество тепла и теплоносителя на отопление, вентиляцию и ГВС по теплопотребляющим установкам, расположенные по адресам: *п. Маркова, п. Маркова, ул. Изумрудная, дома №№ 6/1, 6/3, ул. Медовая, дома №№ 1, 2, 2/2, 3, 3/1, 5,8, ул. Рассветная, дома №№ 1/1, 1/2, 2/1, 2/2, 3/1, 4/1, 4/2, 5/1, ул. Видная, дома №№ 2/1, 2/2, 4/1, 4/2, 6/1, 6/2, ул. А. Рыбака, дома №№ 1/1, 1/2* договора теплоснабжения № 5554 от 24.08.2010г. указаны в Приложениях №2 от 26.12.2013г., являющиеся неотъемлемой частью настоящего Дополнительного соглашения.

2.4. Перечень теплопотребляющих объектов по договору теплоснабжения № 5554 от 24.08.2010г. указан в Приложении № 3, являющееся неотъемлемой частью настоящего Дополнительного соглашения.

III. Прочие условия

3.1. Во всем остальном, связанном с отпуском, использованием и оплатой тепловой энергии, что не предусмотрено и не оговорено условиями настоящего Дополнительного соглашения, Стороны обязаны руководствоваться условиями договора теплоснабжения № 5554 от 24.08.2010г.

3.2. Настоящее Дополнительное соглашение составлено в двух экземплярах, имеющих одинаковую юридическую силу, по одному экземпляру для каждой из Сторон и являются неотъемлемой частью договора теплоснабжения № 5554 от 24.08.2010г.

3.3. С подписанием настоящего дополнительного соглашения, прекращают свое действие Приложения 1, 3 от 17.07.2013г.

IV. Юридические адреса и платежные реквизиты сторон

Энергоснабжающая организация:

ООО «ИГТСК».

Юридический адрес/ Местонахождение: 664003, г. Иркутск, ул. Киевская, 24.

Почтовый адрес: 664025, г. Иркутск, а/я 86.

ИНН 3811095810 КПП 380850001 ОГРН 1053811157806

р/с 407 028 104 900 400 013 00 в Иркутском ф-ле АКБ «Союз» (ОАО), г. Иркутск
к/с 30101810300000000728 БИК 042520728

Абонент:

ООО УК «Дом Сервис».

Юридический адрес: 664075 г. Иркутск, ул. Байкальская, 202.

Фактический адрес: 664074 г. Иркутск, 4-я Железнодорожная, 100/2

ИНН 3811133720 КПП 381101001

р/с 40702810218350011691 Байкальский банк СБ РФ г. Иркутск БИК 042520607

ПОДПИСИ СТОРОН:

Энергоснабжающая организация:

ООО «ИГТСК»

Директор



Т.М. Винарская

(должность, подпись, фамилия)
М.П.



Абонент:

ООО УК «Дом Сервис»

Генеральный директор



В.О. Воловик

(должность, подпись, фамилия)
М.П.



СОГЛАСОВАНО:

ДО 2 _____ Е.В. Трускова

изменения с 01 декабря 2013 года

Приложение 1
к договору на отпуск и потребление
тепловой энергии в гирчечной воде
№5554 от 24.08.2010

Ориентировочный суммарный объем (план) отпуска и потребления
тепловой энергии по всем теплопотребляющим установкам.

1. Энергоснабжающая организация обязуется отпустить Абоненту:

Общество с ограниченной ответственностью "Управляющая компания "Дом Сервис"

тепловую энергию с максимальной тепловой нагрузкой:

	19,27038 Гкал / час
- на отопление	8,04983 Гкал / час
- на вентиляцию	0,14500 Гкал / час
- на ГВС	11,07555 Гкал / час

тариф на момент заключения договора

- за тепловую энергию	с 01.01.2013г. - по 30.06.2013г.	787,69	руб. за Гкал. без НДС	929,47	руб. за Гкал. с НДС
- за подпитку	с 01.01.2013г. - по 19.06.2013г.	11,95	руб. за тонну. без НДС	14,10	руб. за тонну. с НДС
- за тепловую энергию на ГВС	с 20.06.2013г. - по 30.06.2013г.	787,69	руб. за Гкал. без НДС	929,47	руб. за Гкал. с НДС
- за теплоноситель на ГВС	с 20.06.2013г. - по 30.06.2013г.	11,95	руб. за куб.м. без НДС	14,10	руб. за куб.м. с НДС
- за тепловую энергию на отопление	с 01.07.2013г. - по 31.12.2013г.	838,69	руб. за Гкал. без НДС	989,65	руб. за Гкал. с НДС
- за тепловую энергию на ГВС	с 01.07.2013г. - по 31.12.2013г.	838,69	руб. за Гкал. без НДС	989,65	руб. за Гкал. с НДС
- за теплоноситель на ГВС	с 01.07.2013г. - по 31.12.2013г.	13,84	руб. за куб.м. без НДС	16,33	руб. за куб.м. с НДС
- за услуги транспорта					руб. за Гкал без НДС

2. Количество тепловой энергии, подаваемой Энергоснабжающей организацией Абоненту.

NN	Месяцы	Тепловая энергия					Подпитка	
		Отопление, ГКал	Горячее водоснаб., ГКал	Вентиляция, ГКал	Всего, ГКал	В т.ч. потери, ГКал	Вода, куб.м.	В т.ч. утечки, куб.м.
1	Январь	4 342,0601	3 376,5946	51,4095	7 873,8538	103,7896	17 383,9209	248,7847
2	Февраль	3 680,3674	3 049,8275	43,4269	6 864,0448	90,4230	15 701,6027	224,7081
3	Март	3 144,2513	3 376,5946	36,4927	6 643,1946	85,8560	17 383,9209	248,7847
4	Апрель	1 966,4501	3 267,6722	21,9111	5 321,8169	65,7835	16 823,1455	240,7602
5	Май	555,4355	3 376,5946	5,7141	3 985,1465	47,4023	21 705,2198	126,2871
6	Июнь		3 267,6722		3 298,1363	30,4641	24 448,9708	24,5854
7	Июль		3 376,5946		3 406,1245	29,5299	25 263,9365	25,4041
8	Август		3 376,5946		3 404,7156	28,1210	25 263,9365	25,4041
9	Сентябрь	569,9252	3 267,6723	5,8945	3 883,2067	39,7147	20 890,2567	125,4673
10	Октябрь	2 085,4724	3 376,5946	23,3074	5 546,7542	61,3798	17 383,9209	248,7847
11	Ноябрь	3 146,3209	3 267,6722	36,6045	6 530,9438	80,3462	16 823,1455	240,7602
12	Декабрь	4 106,7762	3 376,5946	48,4794	7 630,2128	98,3626	17 383,9209	248,7847
	Итого:	23 597,0591	39 756,6786	273,2401	64 388,1505	761,1727	236 455,8976	2 028,5153

3. Абонент обязуется соблюдать:

- расход сетевой воды не более расчетного значения	267,2664	куб.м/час
- максимальный водоразбор из тепловой сети	84,6711	куб.м/час
- норма утечки сетевой воды не более	0,2161	куб.м/час
- режим потребления согласно температурному графику		

4. Ориентировочная стоимость тепловой энергии, отпускаемой Абоненту по договору на отпуск и потребление определена в сумме

55 326 537,28	руб. без НДС
65 284 782,57	руб. с НДС

5. Исходную информацию ввел Инженер договорного отдела, Дедева Л.М., 27.12.2013

Примечание:

Расчет объема потребления тепловой энергии и теплоносителя осуществлен по состоянию нагрузок в соответствии с актом ОГА от 01.12.2013, расчет осуществлен исходя из количества дней в 2013 году.

Энергоснабжающая организация:
Общество с ограниченной ответственностью
"Иркутская городская теплосбытовая
компания"
Директор
М.П. Винарская Т.М.

Абонент
Общество с ограниченной ответственностью
"Управляющая компания "Дом Сервис"
Генеральный директор
М.П. Воловик В.О.

Ориентировочное количество тепловой энергии и теплоносителя
на отопление, вентиляцию и ГВС по теплоснабжающей установке.Абонент: **Общество с ограниченной ответственностью "Управляющая компания "Дом Сервис"**Максимум тепловой нагрузки **0,15393** Гкал / час

t = 20

в том числе:

- на отопление 0,07654 Гкал / час

Т гвс = 24,0 час.

- на вентиляцию Гкал / час

- на ГВС 0,07739 Гкал / час

К неравн. = 2,4

тариф на момент заключения договора

- за тепловую энергию	с 01.01.2013г. - по 30.06.2013г.	787,69	руб. за Гкал. без НДС	929,47	руб. за Гкал. с НДС
- за подпитку	с 01.01.2013г. - по 19.06.2013г.	11,95	руб. за тонну. без НДС	14,10	руб. за тонну. с НДС
- за тепловую энергию на ГВС	с 20.06.2013г. - по 30.06.2013г.	787,69	руб. за Гкал. без НДС	929,47	руб. за Гкал. с НДС
- за теплоноситель на ГВС	с 20.06.2013г. - по 30.06.2013г.	11,95	руб. за куб.м. без НДС	14,10	руб. за куб.м. с НДС
- за тепловую энергию на отопление	с 01.07.2013г. - по 31.12.2013г.	838,69	руб. за Гкал. без НДС	989,65	руб. за Гкал. с НДС
- за тепловую энергию на ГВС	с 01.07.2013г. - по 31.12.2013г.	838,69	руб. за Гкал. без НДС	989,65	руб. за Гкал. с НДС
- за теплоноситель на ГВС	с 01.07.2013г. - по 31.12.2013г.	13,84	руб. за куб.м. без НДС	16,33	руб. за куб.м. с НДС

Теплоустановка: **Жилой дом (под прибор) г Иркутск, рп Маркова, ул. Медовая, дом №1**

Адрес теплоустановки:

Теплоисточник: **Н-И ТЭЦ Луговое**

РАСЧЕТ

NN	Месяцы	Тепловая энергия				Теплоноситель		
		Отопление, ГКал	Горячее водоснаб., ГКал	Вентиляция, ГКал	Всего, ГКал	В т.ч. потери, ГКал	Вода, куб.м.	В т.ч. утечки, куб.м.
1	Январь	41,2857	23,9909		65,4291	0,1525	1,8934	1,8934
2	Февраль	34,9941	21,6692		56,7953	0,1320	1,7102	1,7102
3	Март	29,8965	23,9909		54,0134	0,1260	1,8934	1,8934
4	Апрель	18,6976	23,2170		42,0118	0,0972	1,8324	1,8324
5	Май	5,2813	23,9909		29,3167	0,0445	0,8551	0,8551
6	Июнь		23,2170		23,2170			
7	Июль		23,9909		23,9909			
8	Август		23,9909		23,9909			
9	Сентябрь	5,4190	23,2170		28,6804	0,0444	0,8551	0,8551
10	Октябрь	19,8293	23,9909		43,9218	0,1016	1,8934	1,8934
11	Ноябрь	29,9162	23,2170		53,2574	0,1242	1,8324	1,8324
12	Декабрь	39,0485	23,9909		63,1864	0,1470	1,8934	1,8934
	Итого:	224,3682	282,4735		507,8111	0,9694	14,6588	14,6588

Расход сетевой воды не более расчетного значения

1,9241 куб.м/час

Максимальный водоразбор из тепловой сети

0,0000 куб.м/час

Норма утечки сетевой воды не более

0,0019 куб.м/час

Ориентировочная годовая стоимость тепловой энергии и воды ГВС

412 273,55 руб. без НДС

486 480,64 руб. с НДС

Исходную информацию ввел Инженер договорного отдела, Дедева Л.М., 26.12.2013

Примечание:

Расчет объема потребления тепловой энергии и теплоносителя осуществлен по состоянию нагрузок в соответствии с актом ОТА от 01.12.2013, расчет осуществлен исходя из количества дней в 2013 году.

Энергоснабжающая организация:

Общество с ограниченной ответственностью
"Иркутская городская теплоснабжающая
компания"

Директор

Винарская Т.М.

М.П.



Абонент

Общество с ограниченной ответственностью
"Управляющая компания "Дом Сервис"

Генеральный директор

Воловик В.О.



de

дополнение с 01 декабря 2013 года

Приложение 2
к договору на отпуск и потребление
тепловой энергии в горячей воде
№5554 от 24.08.2010

Ориентировочное количество тепловой энергии и теплоносителя
на отопление, вентиляцию и ГВС по теплоснабжающей установке.

Абонент: **Общество с ограниченной ответственностью "Управляющая компания "Дом Сервис"**

Максимум тепловой нагрузки **0,14956** Гкал / час

$t = 20$

в том числе:

- на отопление 0,07130 Гкал / час

T гвс = 24,0 час.

- на вентиляцию Гкал / час

- на ГВС 0,07826 Гкал / час

K неравн. = 2,4

тариф на момент заключения договора

- за тепловую энергию	с 01.01.2013г. - по 30.06.2013г.	787,69	руб. за Гкал. без НДС	929,47	руб. за Гкал. с НДС
- за подпитку	с 01.01.2013г. - по 19.06.2013г.	11,95	руб. за тонну. без НДС	14,10	руб. за тонну. с НДС
- за тепловую энергию на ГВС	с 20.06.2013г. - по 30.06.2013г.	787,69	руб. за Гкал. без НДС	929,47	руб. за Гкал. с НДС
- за теплоноситель на ГВС	с 20.06.2013г. - по 30.06.2013г.	11,95	руб. за куб.м. без НДС	14,10	руб. за куб.м. с НДС
- за тепловую энергию на отопление	с 01.07.2013г. - по 31.12.2013г.	838,69	руб. за Гкал. без НДС	989,65	руб. за Гкал. с НДС
- за тепловую энергию на ГВС	с 01.07.2013г. - по 31.12.2013г.	838,69	руб. за Гкал. без НДС	989,65	руб. за Гкал. с НДС
- за теплоноситель на ГВС	с 01.07.2013г. - по 31.12.2013г.	13,84	руб. за куб.м. без НДС	16,33	руб. за куб.м. с НДС

Теплоустановка: **Жилой дом (прибор) г Иркутск, рп Маркова, ул. Медовая, дом № 2**

Адрес теплоустановки: 664528, обл Иркутская, р-н Иркутский, рп Маркова, ул. Медовая, дом №2

Теплоисточник: **Н-И ТЭЦ Луговое**

РАСЧЕТ

N N	Месяцы	Тепловая энергия					Теплоноситель	
		Отопление, ГКал	Горячее водоснаб., ГКал	Вентиляция , ГКал	Всего, ГКал	В т.ч. потери, ГКал	Вода, куб.м.	В т.ч. утечки, куб.м.
1	Январь	38,4592	24,2606		62,8619	0,1421	1,7638	1,7638
2	Февраль	32,5984	21,9128		54,6342	0,1230	1,5931	1,5931
3	Март	27,8498	24,2606		52,2277	0,1173	1,7638	1,7638
4	Апрель	17,4176	23,4780		40,9861	0,0905	1,7069	1,7069
5	Май	4,9197	24,2606		29,2218	0,0415	0,7966	0,7966
6	Июнь		23,4780		23,4780			
7	Июль		24,2606		24,2606			
8	Август		24,2606		24,2606			
9	Сентябрь	5,0480	23,4780		28,5674	0,0414	0,7966	0,7966
10	Октябрь	18,4718	24,2606		42,8270	0,0946	1,7638	1,7638
11	Ноябрь	27,8681	23,4780		51,4618	0,1157	1,7069	1,7069
12	Декабрь	36,3752	24,2606		60,7727	0,1369	1,7638	1,7638
	Итого:	209,0078	285,6490		495,5598	0,9030	13,6553	13,6553

Расход сетевой воды не более расчетного значения **1,8695** куб.м/час

Максимальный водоразбор из тепловой сети **0,0000** куб.м/час

Норма утечки сетевой воды не более **0,0018** куб.м/час

Ориентировочная годовая стоимость тепловой энергии и воды ГВС **402 361,73** руб. без НДС

474 784,75 руб. с НДС

Исходную информацию ввел Инженер договорного отдела, Делева Л.М., 27.12.2013

Примечание:

Расчет объема потребления тепловой энергии и теплоносителя осуществлен по состоянию нагрузок в соответствии с актом ОТА от 01.12.2013, расчет осуществлен исходя из количества дней в 2013 году.

Энергоснабжающая организация:

Абонент

Общество с ограниченной ответственностью
"Иркутская городская теплосбытовая компания"

Общество с ограниченной
ответственностью "Управляющая
компания "Дом Сервис"

Директор

Генеральный директор

Винарская Т.М.

Воловик В.О.

М.П.

М.П.



ds

Ориентировочное количество тепловой энергии и теплоносителя
на отопление, вентиляцию и ГВС по теплоснабжающей установке.Абонент: **Общество с ограниченной ответственностью "Управляющая компания "Дом Сервис"**Максимум тепловой нагрузки **0,07814** Гкал / час**t = 20**

в том числе:

- на отопление 0,03901 Гкал / час
 - на вентиляцию Гкал / час
 - на ГВС 0,03913 Гкал / час

T гвс = 24,0 час.**K неравн. = 2,4**

тариф на момент заключения договора

- за тепловую энергию	с 01.01.2013г. - по 30.06.2013г.	787,69	руб. за Гкал. без НДС	929,47	руб. за Гкал. с НДС
- за подпитку	с 01.01.2013г. - по 19.06.2013г.	11,95	руб. за тонну. без НДС	14,10	руб. за тонну. с НДС
- за тепловую энергию на ГВС	с 20.06.2013г. - по 30.06.2013г.	787,69	руб. за Гкал. без НДС	929,47	руб. за Гкал. с НДС
- за теплоноситель на ГВС	с 20.06.2013г. - по 30.06.2013г.	11,95	руб. за куб.м. без НДС	14,10	руб. за куб.м. с НДС
- за тепловую энергию на отопление	с 01.07.2013г. - по 31.12.2013г.	838,69	руб. за Гкал. без НДС	989,65	руб. за Гкал. с НДС
- за тепловую энергию на ГВС	с 01.07.2013г. - по 31.12.2013г.	838,69	руб. за Гкал. без НДС	989,65	руб. за Гкал. с НДС
- за теплоноситель на ГВС	с 01.07.2013г. - по 31.12.2013г.	13,84	руб. за куб.м. без НДС	16,33	руб. за куб.м. с НДС

Теплоустановка: **Жилой дом (под прибор) г Иркутск, рп Маркова, ул. Медовая, дом № 2/2**Адрес теплоустановки: **664528, обл Иркутская, р-н Иркутский, рп Маркова, ул. Медовая, дом № 2/2**Теплоисточник: **Н-И ТЭЦ Луговое**

РАСЧЕТ

NN	Месяцы	Тепловая энергия					Теплоноситель	
		Отопление, ГКал	Горячее водоснаб., ГКал	Вентиляция, ГКал	Всего, ГКал	В т.ч. потери, ГКал	Вода, куб.м.	В т.ч. утечки, куб.м.
1	Январь	21,0420	12,1303		33,2500	0,0777	221,5159	0,9650
2	Февраль	17,8354	10,9564		28,8591	0,0673	200,0789	0,8716
3	Март	15,2373	12,1303		27,4318	0,0642	221,5159	0,9650
4	Апрель	9,5296	11,7390		21,3181	0,0495	214,3703	0,9339
5	Май	2,6917	12,1303		14,8447	0,0227	220,9867	0,4358
6	Июнь		11,7390		11,7390		213,4364	
7	Июль		12,1303		12,1303		220,5509	
8	Август		12,1303		12,1303		220,5509	
9	Сентябрь	2,7619	11,7390		14,5236	0,0227	213,8721	0,4358
10	Октябрь	10,1064	12,1303		22,2885	0,0518	221,5159	0,9650
11	Ноябрь	15,2473	11,7390		27,0496	0,0633	214,3703	0,9339
12	Декабрь	19,9018	12,1303		32,1070	0,0749	221,5159	0,9650
	Итого:	114,3534	142,8245		257,6720	0,4941	2 604,2801	7,4710

Расход сетевой воды не более расчетного значения **0,9768** куб.м/часМаксимальный водоразбор из тепловой сети **0,7115** куб.м/часНорма утечки сетевой воды не более **0,0010** куб.м/часОриентировочная годовая стоимость тепловой энергии и воды ГВС **242 698,89** руб. без НДС**286 380,74** руб. с НДС

Исходную информацию ввел Инженер договорного отдела, Дедева Л.М.; 26.12.2013

Примечание:

Расчет объема потребления тепловой энергии и теплоносителя осуществлен по состоянию нагрузок в соответствии с актом ОТА от 01.12.2013, расчет осуществлен исходя из количества дней в 2013 году.

Энергоснабжающая организация:

Общество с ограниченной ответственностью
"Иркутская городская теплоснабжающая
компания"

Директор

Винарская Т.М.

М.П.



Абонент

Общество с ограниченной ответственностью
"Управляющая компания "Дом Сервис"

Генеральный директор

Воловик В.О.

М.П.



Ориентировочное количество тепловой энергии и теплоносителя
на отопление, вентиляцию и ГВС по теплоснабжающей установке.Абонент: **Общество с ограниченной ответственностью "Управляющая компания "Дом Сервис"**Максимум тепловой нагрузки **0,15103** Гкал / час

t = 20

в том числе:

- на отопление 0,07258 Гкал / час

Т гвс = 24,0 час.

- на вентиляцию Гкал / час

- на ГВС 0,07845 Гкал / час

К неравн. = 2,4

тариф на момент заключения договора

- за тепловую энергию	с 01.01.2013г. - по 30.06.2013г.	787,69	руб. за Гкал. без НДС	929,47	руб. за Гкал. с НДС
- за подпитку	с 01.01.2013г. - по 19.06.2013г.	11,95	руб. за тонну. без НДС	14,10	руб. за тонну. с НДС
- за тепловую энергию на ГВС	с 20.06.2013г. - по 30.06.2013г.	787,69	руб. за Гкал. без НДС	929,47	руб. за Гкал. с НДС
- за теплоноситель на ГВС	с 20.06.2013г. - по 30.06.2013г.	11,95	руб. за куб.м. без НДС	14,10	руб. за куб.м. с НДС
- за тепловую энергию на отопление	с 01.07.2013г. - по 31.12.2013г.	838,69	руб. за Гкал. без НДС	989,65	руб. за Гкал. с НДС
- за тепловую энергию на ГВС	с 01.07.2013г. - по 31.12.2013г.	838,69	руб. за Гкал. без НДС	989,65	руб. за Гкал. с НДС
- за теплоноситель на ГВС	с 01.07.2013г. - по 31.12.2013г.	13,84	руб. за куб.м. без НДС	16,33	руб. за куб.м. с НДС

Теплоустановка: **Жилой дом (под прибор) г Иркутск, рп Маркова, ул. Рассветная, дом № 1/1**Адрес теплоустановки: **664528, обл Иркутская, р-н Иркутский, рп Маркова, ул. Рассветная, дом № 1/1**Теплоисточник: **Н-И ТЭЦ Луговое**

РАСЧЕТ

NN	Месяцы	Тепловая энергия				Теплоноситель		
		Отопление, ГКал	Горячее водоснаб., ГКал	Вентиляция, ГКал	Всего, ГКал	В т.ч. потери, ГКал	Вода, куб.м.	В т.ч. утечки, куб.м.
1	Январь	39,1497	24,3195		63,6138	0,1446	1,7955	1,7955
2	Февраль	33,1836	21,9660		55,2748	0,1252	1,6217	1,6217
3	Март	28,3497	24,3195		52,7886	0,1194	1,7955	1,7955
4	Апрель	17,7303	23,5350		41,3575	0,0922	1,7376	1,7376
5	Май	5,0080	24,3195		29,3697	0,0422	0,8109	0,8109
6	Июнь		23,5350		23,5350			
7	Июль		24,3195		24,3195			
8	Август		24,3195		24,3195			
9	Сентябрь	5,1387	23,5350		28,7159	0,0422	0,8109	0,8109
10	Октябрь	18,8034	24,3195		43,2192	0,0963	1,7955	1,7955
11	Ноябрь	28,3684	23,5350		52,0212	0,1178	1,7376	1,7376
12	Декабрь	37,0282	24,3195		61,4871	0,1394	1,7955	1,7955
	Итого:	212,7600	286,3425		500,0218	0,9193	13,9007	13,9007

Расход сетевой воды не более расчетного значения

1,8879 куб.м/час

Максимальный водоразбор из тепловой сети

0,0000 куб.м/час

Норма утечки сетевой воды не более

0,0018 куб.м/час

Ориентировочная годовая стоимость тепловой энергии и воды ГВС

405 978,09 руб. без НДС

479 052,03 руб. с НДС

Исходную информацию ввел Инженер договорного отдела, Дедева Л.М., 26.12.2013

Примечание:

Расчет объема потребления тепловой энергии и теплоносителя осуществлен по состоянию нагрузок в соответствии с актом ОТА от 01.12.2013, расчет осуществлен исходя из количества дней в 2013 году.

Энергоснабжающая организация:

Общество с ограниченной ответственностью
"Иркутская городская теплоснабжающая
компания"

Директор

Винарская Т.М.

М.П.


Абонент

Общество с ограниченной ответственностью
"Управляющая компания "Дом Сервис"

Генеральный директор

Воловик В.О.

М.П.



Ориентировочное количество тепловой энергии и теплоносителя
на отопление, вентиляцию и ГВС по теплоснабжающей установке.Абонент: **Общество с ограниченной ответственностью "Управляющая компания "Дом Сервис"**Максимум тепловой нагрузки **0,07873** Гкал / час

t = 20

в том числе:

- на отопление 0,03951 Гкал / час

Т гвс = 24,0 час.

- на вентиляцию Гкал / час

- на ГВС 0,03922 Гкал / час

К неравн. = 2,4

тариф на момент заключения договора

- за тепловую энергию	с 01.01.2013г. - по 30.06.2013г.	787,69	руб. за Гкал. без НДС	929,47	руб. за Гкал. с НДС
- за подпитку	с 01.01.2013г. - по 19.06.2013г.	11,95	руб. за тонну. без НДС	14,10	руб. за тонну. с НДС
- за тепловую энергию на ГВС	с 20.06.2013г. - по 30.06.2013г.	787,69	руб. за Гкал. без НДС	929,47	руб. за Гкал. с НДС
- за теплоноситель на ГВС	с 20.06.2013г. - по 30.06.2013г.	11,95	руб. за куб.м. без НДС	14,10	руб. за куб.м. с НДС
- за тепловую энергию на отопление	с 01.07.2013г. - по 31.12.2013г.	838,69	руб. за Гкал. без НДС	989,65	руб. за Гкал. с НДС
- за тепловую энергию на ГВС	с 01.07.2013г. - по 31.12.2013г.	838,69	руб. за Гкал. без НДС	989,65	руб. за Гкал. с НДС
- за теплоноситель на ГВС	с 01.07.2013г. - по 31.12.2013г.	13,84	руб. за куб.м. без НДС	16,33	руб. за куб.м. с НДС

Теплоустановка: **Жилой дом (под прибор) г Иркутск, рп Маркова, ул. Рассветная, дом № 2/1**

Адрес теплоустановки: 664528, обл Иркутская, р-н Иркутский, рп Маркова, ул. Рассветная, дом № 2/1

Теплоисточник: **Н-И ТЭЦ Луговое**

РАСЧЕТ

NN	Месяцы	Тепловая энергия				Теплоноситель		
		Отопление, ГКал	Горячее водоснаб., ГКал	Вентиляция , ГКал	Всего, ГКал	В т.ч. потери, ГКал	Вода, куб.м.	В т.ч. утечки, куб.м.
1	Январь	21,3117	12,1582		33,5486	0,0787	0,9774	0,9774
2	Февраль	18,0640	10,9816		29,1138	0,0682	0,8828	0,8828
3	Март	15,4326	12,1582		27,6558	0,0650	0,9774	0,9774
4	Апрель	9,6517	11,7660		21,4679	0,0502	0,9459	0,9459
5	Май	2,7262	12,1582		14,9074	0,0230	0,4414	0,4414
6	Июнь		11,7660		11,7660			
7	Июль		12,1582		12,1582			
8	Август		12,1582		12,1582			
9	Сентябрь	2,7973	11,7660		14,5862	0,0229	0,4414	0,4414
10	Октябрь	10,2359	12,1582		22,4465	0,0524	0,9774	0,9774
11	Ноябрь	15,4428	11,7660		27,2729	0,0641	0,9459	0,9459
12	Декабрь	20,1569	12,1582		32,3910	0,0759	0,9774	0,9774
	Итого:	115,8191	143,1530		259,4725	0,5004	7,5670	7,5670

Расход сетевой воды не более расчетного значения

0,9841 куб.м/час

Максимальный водоразбор из тепловой сети

0,0000 куб.м/час

Норма утечки сетевой воды не более

0,0010 куб.м/час

Ориентировочная годовая стоимость тепловой энергии и воды ГВС

210 652,30 руб. без НДС

248 568,61 руб. с НДС

Исходную информацию ввел Инженер договорного отдела, Дедева Л.М., 26.12.2013

Примечание:

Расчет объема потребления тепловой энергии и теплоносителя осуществлен по состоянию нагрузок в соответствии с актом ОТА от 01.12.2013, расчет осуществлен исходя из количества дней в 2013 году.

Энергоснабжающая организация:

Абонент

Общество с ограниченной ответственностью
"Иркутская городская теплоснабжающая
компания"Общество с ограниченной ответственностью
"Управляющая компания "Дом Сервис"

Директор

Генеральный директор

Винарская Т.М.

Воловик В.О.



Ориентировочное количество тепловой энергии и теплоносителя
на отопление, вентиляцию и ГВС по теплоснабжающей установке.Абонент: **Общество с ограниченной ответственностью "Управляющая компания "Дом Сервис"**Максимум тепловой нагрузки **0,12601** Гкал / час**t = 20**

в том числе:

- на отопление 0,07181 Гкал / час
 - на вентиляцию Гкал / час
 - на ГВС 0,05420 Гкал / час

T гвс = 24,0 час.**K неравн. = 2,4**

тариф на момент заключения договора

- за тепловую энергию	с 01.01.2013г. - по 30.06.2013г.	787,69	руб. за Гкал. без НДС	929,47	руб. за Гкал. с НДС
- за подпитку	с 01.01.2013г. - по 19.06.2013г.	11,95	руб. за тонну. без НДС	14,10	руб. за тонну. с НДС
- за тепловую энергию на ГВС	с 20.06.2013г. - по 30.06.2013г.	787,69	руб. за Гкал. без НДС	929,47	руб. за Гкал. с НДС
- за теплоноситель на ГВС	с 20.06.2013г. - по 30.06.2013г.	11,95	руб. за куб.м. без НДС	14,10	руб. за куб.м. с НДС
- за тепловую энергию на отопление	с 01.07.2013г. - по 31.12.2013г.	838,69	руб. за Гкал. без НДС	989,65	руб. за Гкал. с НДС
- за тепловую энергию на ГВС	с 01.07.2013г. - по 31.12.2013г.	838,69	руб. за Гкал. без НДС	989,65	руб. за Гкал. с НДС
- за теплоноситель на ГВС	с 01.07.2013г. - по 31.12.2013г.	13,84	руб. за куб.м. без НДС	16,33	руб. за куб.м. с НДС

Теплоустановка: **Жилой дом (под прибор) г Иркутск, рп Маркова, ул. Рассветная, дом № 1/2**Адрес теплоустановки: **664528, обл Иркутская, р-н Иркутский, рп Маркова, ул. Рассветная, дом № 1/2**Теплоисточник: **Н-И ТЭЦ Луговое**

РАСЧЕТ

NN	Месяцы	Тепловая энергия				Теплоноситель		
		Отопление, Гкал	Горячее водоснаб., Гкал	Вентиляция, Гкал	Всего, Гкал	В т.ч. потери, Гкал	Вода, куб.м.	В т.ч. утечки, куб.м.
1	Январь	38,7343	16,8020		55,6794	0,1431	1,7764	1,7764
2	Февраль	32,8315	15,1760		48,1314	0,1239	1,6045	1,6045
3	Март	28,0490	16,8020		44,9692	0,1182	1,7764	1,7764
4	Апрель	17,5422	16,2600		33,8934	0,0912	1,7191	1,7191
5	Май	4,9549	16,8020		21,7987	0,0418	0,8023	0,8023
6	Июнь		16,2600		16,2600			
7	Июль		16,8020		16,8020			
8	Август		16,8020		16,8020			
9	Сентябрь	5,0841	16,2600		21,3858	0,0417	0,8023	0,8023
10	Октябрь	18,6039	16,8020		35,5012	0,0953	1,7764	1,7764
11	Ноябрь	28,0675	16,2600		44,4440	0,1165	1,7191	1,7191
12	Декабрь	36,6354	16,8020		53,5753	0,1379	1,7764	1,7764
	Итого:	210,5028	197,8300		409,2424	0,9096	13,7529	13,7529

Расход сетевой воды не более расчетного значения

1,5751 куб.м/час

Максимальный водоразбор из тепловой сети

0,0000 куб.м/час

Норма утечки сетевой воды не более

0,0018 куб.м/час

Ориентировочная годовая стоимость тепловой энергии и воды ГВС

332 146,00 руб. без НДС**391 930,54** руб. с НДС

Исходную информацию ввел Инженер договорного отдела, Дедева Л.М., 26.12.2013

Примечание:

Расчет объема потребления тепловой энергии и теплоносителя осуществлен по состоянию нагрузок в соответствии с актом ОТА от 01.12.2013, расчет осуществлен исходя из количества дней в 2013 году.

Энергоснабжающая организация:

Общество с ограниченной ответственностью
"Иркутская городская теплосбытовая
компания"

Директор

Винарская Т.М.

Абонент

Общество с ограниченной ответственностью
"Управляющая компания "Дом Сервис"

Генеральный директор

Воловик В.О.



дополнение с 01 декабря 2013 года

Приложение 2
к договору на отпуск и потребление
тепловой энергии в горячей воде
№5554 от 24.08.2010

Ориентировочное количество тепловой энергии и теплоносителя
на отопление, вентиляцию и ГВС по теплоснабжающей установке.

Абонент: **Общество с ограниченной ответственностью "Управляющая компания "Дом Сервис"**

Максимум тепловой нагрузки **0,07817** Гкал / час

t = 20

в том числе:

- на отопление 0,03904 Гкал / час

T гвс = 24,0 час.

- на вентиляцию Гкал / час

- на ГВС 0,03913 Гкал / час

K неравн. = 2,4

тариф на момент заключения договора

- за тепловую энергию	с 01.01.2013г. - по 30.06.2013г.	787,69	руб. за Гкал. без НДС	929,47	руб. за Гкал. с НДС
- за подпитку	с 01.01.2013г. - по 19.06.2013г.	11,95	руб. за тонну. без НДС	14,10	руб. за тонну. с НДС
- за тепловую энергию на ГВС	с 20.06.2013г. - по 30.06.2013г.	787,69	руб. за Гкал. без НДС	929,47	руб. за Гкал. с НДС
- за теплоноситель на ГВС	с 20.06.2013г. - по 30.06.2013г.	11,95	руб. за куб.м. без НДС	14,10	руб. за куб.м. с НДС
- за тепловую энергию на отопление	с 01.07.2013г. - по 31.12.2013г.	838,69	руб. за Гкал. без НДС	989,65	руб. за Гкал. с НДС
- за тепловую энергию на ГВС	с 01.07.2013г. - по 31.12.2013г.	838,69	руб. за Гкал. без НДС	989,65	руб. за Гкал. с НДС
- за теплоноситель на ГВС	с 01.07.2013г. - по 31.12.2013г.	13,84	руб. за куб.м. без НДС	16,33	руб. за куб.м. с НДС

Теплоустановка: **Жилой дом (под прибор) г Иркутск, рп Маркова, ул. Рассветная, дом № 2/2**

Адрес теплоустановки: **664528, обл Иркутская, р-н Иркутский, рп Маркова, ул. Рассветная, дом № 2/2**

Теплоисточник: **Н-И ТЭЦ Луговое**

РАСЧЕТ

NN	Месяцы	Тепловая энергия				В т.ч. потери, ГКал	Теплоноситель	
		Отопление, ГКал	Горячее водоснаб., ГКал	Вентиляция, ГКал	Всего, ГКал		Вода, куб.м.	В т.ч. утечки, куб.м.
1	Январь	21,0582	12,1303		33,2663	0,0778	0,9658	0,9658
2	Февраль	17,8491	10,9564		28,8728	0,0673	0,8723	0,8723
3	Март	15,2490	12,1303		27,4435	0,0642	0,9658	0,9658
4	Апрель	9,5369	11,7390		21,3255	0,0496	0,9346	0,9346
5	Май	2,6938	12,1303		14,8468	0,0227	0,4362	0,4362
6	Июнь		11,7390		11,7390			
7	Июль		12,1303		12,1303			
8	Август		12,1303		12,1303			
9	Сентябрь	2,7640	11,7390		14,5257	0,0227	0,4362	0,4362
10	Октябрь	10,1141	12,1303		22,2962	0,0518	0,9658	0,9658
11	Ноябрь	15,2591	11,7390		27,0614	0,0633	0,9346	0,9346
12	Декабрь	19,9171	12,1303		32,1224	0,0750	0,9658	0,9658
	Итого:	114,4413	142,8245		257,7602	0,4944	7,4771	7,4771

Расход сетевой воды не более расчетного значения	0,9771 куб.м/час
Максимальный водоразбор из тепловой сети	0,0000 куб.м/час
Норма утечки сетевой воды не более	0,0010 куб.м/час
Ориентировочная годовая стоимость тепловой энергии и воды ГВС	209 264,31 руб. без НДС
	246 930,79 руб. с НДС

Исходную информацию ввел Инженер договорного отдела, Дедева Л.М., 26.12.2013

Примечание:

Расчет объема потребления тепловой энергии и теплоносителя осуществлен по состоянию нагрузок в соответствии с актом ОТА от 01.12.2013, расчет осуществлен исходя из количества дней в 2013 году.

Энергоснабжающая организация:

Общество с ограниченной ответственностью
"Иркутская городская теплосбытовая
компания"

Директор _____ Винарская Т.М.

М.П.



Абонент

Общество с ограниченной ответственностью
"Управляющая компания "Дом Сервис"

Генеральный директор _____

Воловик В.О.

М.П.



Handwritten mark or signature.

дополнение с 01 декабря 2013 года

Приложение 2
к договору на отпуск и потребление
тепловой энергии в горячей воде
№5554 от 24.08.2010

Ориентировочное количество тепловой энергии и теплоносителя
на отопление, вентиляцию и ГВС по теплоснабжающей установке.

Абонент: **Общество с ограниченной ответственностью "Управляющая компания "Дом Сервис"**

Максимум тепловой нагрузки **0,07972** Гкал / час

t = 20

в том числе:

- на отопление 0,03844 Гкал / час

T гвс = 24,0 час.

- на вентиляцию Гкал / час

- на ГВС 0,04128 Гкал / час

K неравн. = 2,4

тариф на момент заключения договора

- за тепловую энергию	с 01.01.2013г. - по 30.06.2013г.	787,69	руб. за Гкал. без НДС	929,47	руб. за Гкал. с НДС
- за подпитку	с 01.01.2013г. - по 19.06.2013г.	11,95	руб. за тонну. без НДС	14,10	руб. за тонну. с НДС
- за тепловую энергию на ГВС	с 20.06.2013г. - по 30.06.2013г.	787,69	руб. за Гкал. без НДС	929,47	руб. за Гкал. с НДС
- за теплоноситель на ГВС	с 20.06.2013г. - по 30.06.2013г.	11,95	руб. за куб.м. без НДС	14,10	руб. за куб.м. с НДС
- за тепловую энергию на отопление	с 01.07.2013г. - по 31.12.2013г.	838,69	руб. за Гкал. без НДС	989,65	руб. за Гкал. с НДС
- за тепловую энергию на ГВС	с 01.07.2013г. - по 31.12.2013г.	838,69	руб. за Гкал. без НДС	989,65	руб. за Гкал. с НДС
- за теплоноситель на ГВС	с 01.07.2013г. - по 31.12.2013г.	13,84	руб. за куб.м. без НДС	16,33	руб. за куб.м. с НДС

Теплоустановка: **Жилой дом (прибор) г Иркутск, рп Маркова, ул. Изумрудная, дом №6/1**

Адрес теплоустановки: 664528, обл Иркутская, р-н Иркутский, рп Маркова, ул. Изумрудная, дом №6/1

Теплоисточник: **Н-И ТЭЦ Луговое**

РАСЧЕТ

NN	Месяцы	Тепловая энергия				В т.ч. потери, Гкал	Теплоноситель	
		Отопление, Гкал	Горячее водоснаб., Гкал	Вентиляция, Гкал	Всего, Гкал		Вода, куб.м.	В т.ч. утечки, куб.м.
1	Январь	20,7345	12,7968		33,6079	0,0766	0,9509	0,9509
2	Февраль	17,5748	11,5584		29,1995	0,0663	0,8589	0,8589
3	Март	15,0147	12,7968		27,8748	0,0633	0,9509	0,9509
4	Апрель	9,3903	12,3840		21,8231	0,0488	0,9203	0,9203
5	Май	2,6524	12,7968		15,4716	0,0224	0,4295	0,4295
6	Июнь		12,3840		12,3840			
7	Июль		12,7968		12,7968			
8	Август		12,7968		12,7968			
9	Сентябрь	2,7216	12,3840		15,1279	0,0223	0,4295	0,4295
10	Октябрь	9,9587	12,7968		22,8065	0,0510	0,9509	0,9509
11	Ноябрь	15,0245	12,3840		27,4709	0,0624	0,9203	0,9203
12	Декабрь	19,6110	12,7968		32,4816	0,0738	0,9509	0,9509
	Итого:	112,6825	150,6720		263,8414	0,4869	7,3621	7,3621

Расход сетевой воды не более расчетного значения	0,9965 куб.м/час
Максимальный водоразбор из тепловой сети	0,0000 куб.м/час
Норма утечки сетевой воды не более	0,0009 куб.м/час
Ориентировочная годовая стоимость тепловой энергии и воды ГВС	214 216,86 руб. без НДС
	252 774,78 руб. с НДС

Исходную информацию ввел Инженер договорного отдела, Дедева Л.М., 26.12.2013

Примечание:

Расчет объема потребления тепловой энергии и теплоносителя осуществлен по состоянию нагрузок в соответствии с актом ОТА от 01.12.2013, расчет осуществлен исходя из количества дней в 2013 году.

Энергоснабжающая организация:

Общество с ограниченной ответственностью
"Иркутская городская теплосбытовая
компания"

Директор

Винарская Т.М.



Абонент

Общество с ограниченной ответственностью
"Управляющая компания "Дом Сервис"

Генеральный директор

Воловик В.О.



ds

Ориентировочное количество тепловой энергии и теплоносителя
на отопление, вентиляцию и ГВС по теплоснабжающей установке.Абонент: **Общество с ограниченной ответственностью "Управляющая компания "Дом Сервис"**Максимум тепловой нагрузки **0,15483** Гкал / час

t = 20

в том числе:

- на отопление 0,07225 Гкал / час

Т гвс = 24,0 час.

- на вентиляцию Гкал / час

- на ГВС 0,08258 Гкал / час

К неравн. = 2,4

тариф на момент заключения договора

- за тепловую энергию	с 01.01.2013г. - по 30.06.2013г.	787,69	руб. за Гкал. без НДС	929,47	руб. за Гкал. с НДС
- за подпитку	с 01.01.2013г. - по 19.06.2013г.	11,95	руб. за тонну. без НДС	14,10	руб. за тонну. с НДС
- за тепловую энергию на ГВС	с 20.06.2013г. - по 30.06.2013г.	787,69	руб. за Гкал. без НДС	929,47	руб. за Гкал. с НДС
- за теплоноситель на ГВС	с 20.06.2013г. - по 30.06.2013г.	11,95	руб. за куб.м. без НДС	14,10	руб. за куб.м. с НДС
- за тепловую энергию на отопление	с 01.07.2013г. - по 31.12.2013г.	838,69	руб. за Гкал. без НДС	989,65	руб. за Гкал. с НДС
- за тепловую энергию на ГВС	с 01.07.2013г. - по 31.12.2013г.	838,69	руб. за Гкал. без НДС	989,65	руб. за Гкал. с НДС
- за теплоноситель на ГВС	с 01.07.2013г. - по 31.12.2013г.	13,84	руб. за куб.м. без НДС	16,33	руб. за куб.м. с НДС

Теплоустановка: **Жилой дом (прибор) г Иркутск, рп Маркова, ул. Изумрудная, дом №6/3**Адрес теплоустановки: **664528, обл Иркутская, р-н Иркутский, рп Маркова, ул. Изумрудная, дом №6/3**Теплоисточник: **Н-И ТЭЦ Луговое**

РАСЧЕТ

NN	Месяцы	Тепловая энергия				Теплоноситель		
		Отопление, ГКал	Горячее водоснаб., ГКал	Вентиляция , ГКал	Всего, ГКал	В т.ч. потери, ГКал	Вода, куб.м.	В т.ч. утечки, куб.м.
1	Январь	38,9717	25,5998		64,7155	0,1440	1,7873	1,7873
2	Февраль	33,0327	23,1224		56,2797	0,1246	1,6144	1,6144
3	Март	28,2209	25,5998		53,9396	0,1189	1,7873	1,7873
4	Апрель	17,6496	24,7740		42,5153	0,0917	1,7297	1,7297
5	Май	4,9852	25,5998		30,6270	0,0420	0,8072	0,8072
6	Июнь		24,7740		24,7740			
7	Июль		25,5998		25,5998			
8	Август		25,5998		25,5998			
9	Сентябрь	5,1153	24,7740		29,9313	0,0420	0,8072	0,8072
10	Октябрь	18,7179	25,5998		44,4136	0,0959	1,7873	1,7873
11	Ноябрь	28,2394	24,7740		53,1306	0,1172	1,7297	1,7297
12	Декабрь	36,8599	25,5998		62,5984	0,1387	1,7873	1,7873
	Итого:	211,7926	301,4170		514,1246	0,9150	13,8374	13,8374

Расход сетевой воды не более расчетного значения

1,9354 куб.м/час

Максимальный водоразбор из тепловой сети

0,0000 куб.м/час

Норма утечки сетевой воды не более

0,0018 куб.м/час

Ориентировочная годовая стоимость тепловой энергии и воды ГВС

417 452,66 руб. без НДС**492 591,97** руб. с НДС

Исходную информацию ввел Инженер договорного отдела, Дедева Л.М., 26.12.2013

Примечание:

Расчет объема потребления тепловой энергии и теплоносителя осуществлен по состоянию нагрузок в соответствии с актом ОТА от 01.12.2013, расчет осуществлен исходя из количества дней в 2013 году.

Энергоснабжающая организация:

Общество с ограниченной ответственностью
"Иркутская городская теплосбытовая
компания"

Директор

Винарская Т.М.

М.П.



Абонент

Общество с ограниченной ответственностью
"Управляющая компания "Дом Сервис"

Генеральный директор

Воловик В.О.

М.П.



Ориентировочное количество тепловой энергии и теплоносителя
на отопление, вентиляцию и ГВС по теплоснабжающей установке.Абонент: **Общество с ограниченной ответственностью "Управляющая компания "Дом Сервис"**Максимум тепловой нагрузки **0,15586** Гкал / час

t = 20

в том числе:

- на отопление 0,07327 Гкал / час

Т гвс = 24,0 час.

- на вентиляцию Гкал / час

- на ГВС 0,08259 Гкал / час

К неравн. = 2,4

тариф на момент заключения договора

- за тепловую энергию	с 01.01.2013г. - по 30.06.2013г.	787,69	руб. за Гкал. без НДС	929,47	руб. за Гкал. с НДС
- за подпитку	с 01.01.2013г. - по 19.06.2013г.	11,95	руб. за тонну. без НДС	14,10	руб. за тонну. с НДС
- за тепловую энергию на ГВС	с 20.06.2013г. - по 30.06.2013г.	787,69	руб. за Гкал. без НДС	929,47	руб. за Гкал. с НДС
- за теплоноситель на ГВС	с 20.06.2013г. - по 30.06.2013г.	11,95	руб. за куб.м. без НДС	14,10	руб. за куб.м. с НДС
- за тепловую энергию на отопление	с 01.07.2013г. - по 31.12.2013г.	838,69	руб. за Гкал. без НДС	989,65	руб. за Гкал. с НДС
- за тепловую энергию на ГВС	с 01.07.2013г. - по 31.12.2013г.	838,69	руб. за Гкал. без НДС	989,65	руб. за Гкал. с НДС
- за теплоноситель на ГВС	с 01.07.2013г. - по 31.12.2013г.	13,84	руб. за куб.м. без НДС	16,33	руб. за куб.м. с НДС

Теплоустановка: **Жилой дом (под прибор) г Иркутск, рп Маркова, ул. Медовая, дом №3**Адрес теплоустановки: **664528, обл Иркутская, р-н Иркутский, рп Маркова, ул. Медовая, дом №3**Теплоисточник: **Н-И ТЭЦ Луговое**

РАСЧЕТ

NN	Месяцы	Тепловая энергия				Теплоноситель		
		Отопление, ГКал	Горячее водоснаб., ГКал	Вентиляция, ГКал	Всего, ГКал	В т.ч. потери, ГКал	Вода, куб.м.	В т.ч. утечки, куб.м.
1	Январь	39,5218	25,6029		65,2707	0,1460	1,8126	1,8126
2	Февраль	33,4990	23,1252		56,7506	0,1264	1,6371	1,6371
3	Март	28,6193	25,6029		54,3428	0,1206	1,8126	1,8126
4	Апрель	17,8988	24,7770		42,7688	0,0930	1,7541	1,7541
5	Май	5,0556	25,6029		30,7011	0,0426	0,8186	0,8186
6	Июнь		24,7770		24,7770			
7	Июль		25,6029		25,6029			
8	Август		25,6029		25,6029			
9	Сентябрь	5,1875	24,7770		30,0071	0,0426	0,8186	0,8186
10	Октябрь	18,9822	25,6029		44,6824	0,0973	1,8126	1,8126
11	Ноябрь	28,6381	24,7770		53,5340	0,1189	1,7541	1,7541
12	Декабрь	37,3803	25,6029		63,1239	0,1407	1,8126	1,8126
	Итого:	214,7826	301,4535		517,1642	0,9281	14,0329	14,0329

Расход сетевой воды не более расчетного значения

1,9483 куб.м/час

Максимальный водоразбор из тепловой сети

0,0000 куб.м/час

Норма утечки сетевой воды не более

0,0018 куб.м/час

Ориентировочная годовая стоимость тепловой энергии и воды ГВС

419 914,69 руб. без НДС

495 497,15 руб. с НДС

Исходную информацию ввел Инженер договорного отдела, Дедева Л.М., 26.12.2013

Примечание:

Расчет объема потребления тепловой энергии и теплоносителя осуществлен по состоянию нагрузок в соответствии с актом ОТА от 01.12.2013, расчет осуществлен исходя из количества дней в 2013 году.

Энергоснабжающая организация:

Абонент

Общество с ограниченной ответственностью
"Иркутская городская теплоснабжающая компания"


Директор

Винарская Т.М.

Общество с ограниченной ответственностью
"Управляющая компания "Дом Сервис"

Генеральный директор

Воловик В.О.



dk

Ориентировочное количество тепловой энергии и теплоносителя
на отопление, вентиляцию и ГВС по теплоснабжающей установке.Абонент: **Общество с ограниченной ответственностью "Управляющая компания "Дом Сервис"**Максимум тепловой нагрузки **0,23240** Гкал / час**t = 20**

в том числе:

- на отопление 0,11086 Гкал / час

T гвс = 24,0 час.

- на вентиляцию Гкал / час

- на ГВС 0,12154 Гкал / час

K неравн. = 2,4

тариф на момент заключения договора

- за тепловую энергию	с 01.01.2013г. - по 30.06.2013г.	787,69	руб. за Гкал. без НДС	929,47	руб. за Гкал. с НДС
- за подпитку	с 01.01.2013г. - по 19.06.2013г.	11,95	руб. за тонну. без НДС	14,10	руб. за тонну. с НДС
- за тепловую энергию на ГВС	с 20.06.2013г. - по 30.06.2013г.	787,69	руб. за Гкал. без НДС	929,47	руб. за Гкал. с НДС
- за теплоноситель на ГВС	с 20.06.2013г. - по 30.06.2013г.	11,95	руб. за куб.м. без НДС	14,10	руб. за куб.м. с НДС
- за тепловую энергию на отопление	с 01.07.2013г. - по 31.12.2013г.	838,69	руб. за Гкал. без НДС	989,65	руб. за Гкал. с НДС
- за тепловую энергию на ГВС	с 01.07.2013г. - по 31.12.2013г.	838,69	руб. за Гкал. без НДС	989,65	руб. за Гкал. с НДС
- за теплоноситель на ГВС	с 01.07.2013г. - по 31.12.2013г.	13,84	руб. за куб.м. без НДС	16,33	руб. за куб.м. с НДС

Теплоустановка: **Жилой дом (прибор) г Иркутск, рп Маркова, ул. Медовая, дом №5**Адрес теплоустановки: **664528, обл Иркутская, р-н Иркутский, рп Маркова, ул. Медовая, дом №5**Теплоисточник: **Н-И ТЭЦ Луговое**

РАСЧЕТ

NN	Месяцы	Тепловая энергия				Теплоноситель		
		Отопление, ГКал	Горячее водоснаб., ГКал	Вентиляция , ГКал	Всего, ГКал	В т.ч. потери, ГКал	Вода, куб.м.	В т.ч. утечки, куб.м.
1	Январь	59,7979	37,6774		97,6962	0,2209	2,7425	2,7425
2	Февраль	50,6852	34,0312		84,9077	0,1913	2,4771	2,4771
3	Март	43,3019	37,6774		81,1617	0,1824	2,7425	2,7425
4	Апрель	27,0815	36,4620		63,6843	0,1408	2,6540	2,6540
5	Май	7,6493	37,6774		45,3912	0,0645	1,2385	1,2385
6	Июнь		36,4620		36,4620			
7	Июль		37,6774		37,6774			
8	Август		37,6774		37,6774			
9	Сентябрь	7,8489	36,4620		44,3753	0,0644	1,2385	1,2385
10	Октябрь	28,7207	37,6774		66,5452	0,1471	2,7425	2,7425
11	Ноябрь	43,3304	36,4620		79,9723	0,1799	2,6540	2,6540
12	Декабрь	56,5576	37,6774		94,4479	0,2129	2,7425	2,7425
	Итого:	324,9734	443,6210		769,9986	1,4042	21,2321	21,2321

Расход сетевой воды не более расчетного значения

2,9050 куб.м/час

Максимальный водоразбор из тепловой сети

0,0000 куб.м/час

Норма утечки сетевой воды не более

0,0027 куб.м/час

Ориентировочная годовая стоимость тепловой энергии и воды ГВС

625 187,11 руб. без НДС**737 717,54** руб. с НДС

Исходную информацию ввел Инженер договорного отдела, Дедева Л.М., 26.12.2013

Примечание:

Расчет объема потребления тепловой энергии и теплоносителя осуществлен по состоянию нагрузок в соответствии с актом ОТА от 01.12.2013, расчет осуществлен исходя из количества дней в 2013 году.

Энергоснабжающая организация:

Абонент

Общество с ограниченной ответственностью
"Иркутская городская теплосбытовая
компания"Общество с ограниченной ответственностью
"Управляющая компания "Дом Сервис"

Директор

Генеральный директор

М.П.

М.П.

Винарская Т.М.

Воловик В.О.



Ориентировочное количество тепловой энергии и теплоносителя
на отопление, вентиляцию и ГВС по теплоснабжающей установке.Абонент: **Общество с ограниченной ответственностью "Управляющая компания "Дом Сервис"**Максимум тепловой нагрузки **0,15153** Гкал / час

t = 20

в том числе:

- на отопление 0,07310 Гкал / час

Т гвс = 24,0 час.

- на вентиляцию Гкал / час

- на ГВС 0,07843 Гкал / час

К неравн. = 2,4

тариф на момент заключения договора

- за тепловую энергию	с 01.01.2013г. - по 30.06.2013г.	787,69	руб. за Гкал. без НДС	929,47	руб. за Гкал. с НДС
- за подпитку	с 01.01.2013г. - по 19.06.2013г.	11,95	руб. за тонну. без НДС	14,10	руб. за тонну. с НДС
- за тепловую энергию на ГВС	с 20.06.2013г. - по 30.06.2013г.	787,69	руб. за Гкал. без НДС	929,47	руб. за Гкал. с НДС
- за теплоноситель на ГВС	с 20.06.2013г. - по 30.06.2013г.	11,95	руб. за куб.м. без НДС	14,10	руб. за куб.м. с НДС
- за тепловую энергию на отопление	с 01.07.2013г. - по 31.12.2013г.	838,69	руб. за Гкал. без НДС	989,65	руб. за Гкал. с НДС
- за тепловую энергию на ГВС	с 01.07.2013г. - по 31.12.2013г.	838,69	руб. за Гкал. без НДС	989,65	руб. за Гкал. с НДС
- за теплоноситель на ГВС	с 01.07.2013г. - по 31.12.2013г.	13,84	руб. за куб.м. без НДС	16,33	руб. за куб.м. с НДС

Теплоустановка: **Жилой дом (под прибор) г Иркутск, рп Маркова, ул. Медовая, дом №3/1**Адрес теплоустановки: **664528, обл Иркутская, р-н Иркутский, рп Маркова, ул. Медовая, дом №3/1**Теплоисточник: **Н-И ТЭЦ Луговое**

РАСЧЕТ

NN	Месяцы	Тепловая энергия				В т.ч. потери, ГКал	Теплоноситель	
		Отопление, ГКал	Горячее водоснаб., ГКал	Вентиляция, ГКал	Всего, ГКал		Вода, куб.м.	В т.ч. утечки, куб.м.
1	Январь	39,4301	24,3133		63,8891	0,1457	1,8083	1,8083
2	Февраль	33,4213	21,9604		55,5078	0,1261	1,6333	1,6333
3	Март	28,5529	24,3133		52,9865	0,1203	1,8083	1,8083
4	Апрель	17,8573	23,5290		41,4791	0,0928	1,7500	1,7500
5	Май	5,0439	24,3133		29,3997	0,0425	0,8167	0,8167
6	Июнь		23,5290		23,5290			
7	Июль		24,3133		24,3133			
8	Август		24,3133		24,3133			
9	Сентябрь	5,1755	23,5290		28,7470	0,0425	0,8167	0,8167
10	Октябрь	18,9381	24,3133		43,3484	0,0970	1,8083	1,8083
11	Ноябрь	28,5717	23,5290		52,2193	0,1186	1,7500	1,7500
12	Декабрь	37,2935	24,3133		61,7472	0,1404	1,8083	1,8083
	Итого:	214,2843	286,2695		501,4797	0,9259	13,9999	13,9999

Расход сетевой воды не более расчетного значения

1,8941 куб.м/час

Максимальный водоразбор из тепловой сети

0,0000 куб.м/час

Норма утечки сетевой воды не более

0,0018 куб.м/час

Ориентировочная годовая стоимость тепловой энергии и воды ГВС

407 158,64 руб. без НДС

480 445,08 руб. с НДС

Исходную информацию ввел Инженер договорного отдела, Дедева Л.М., 26.12.2013

Примечание:

Расчет объема потребления тепловой энергии и теплоносителя осуществлен по состоянию нагрузок в соответствии с актом ОТА от 01.12.2013, расчет осуществлен исходя из количества дней в 2013 году.

Энергоснабжающая организация:

Общество с ограниченной ответственностью

"Иркутская городская теплоснабжающая

компания"

Директор

Винарская Т.М.



Абонент

Общество с ограниченной ответственностью

"Управляющая компания "Дом Сервис"

Генеральный директор

Воловик В.О.



De -

дополнение с 01 декабря 2013 года

Приложение 2
к договору на отпуск и потребление
тепловой энергии в горячей воде
№5554 от 24.08.2010

Ориентировочное количество тепловой энергии и теплоносителя
на отопление, вентиляцию и ГВС по теплоснабжающей установке.

Абонент: **Общество с ограниченной ответственностью "Управляющая компания "Дом Сервис"**

Максимум тепловой нагрузки **0,15039** Гкал / час

t = 20

в том числе:

- на отопление 0,07207 Гкал / час

T гвс = 24,0 час.

- на вентиляцию Гкал / час

- на ГВС 0,07832 Гкал / час

K неравн. = 2,4

тариф на момент заключения договора

- за тепловую энергию	с 01.01.2013г. - по 30.06.2013г.	787,69	руб. за Гкал. без НДС	929,47	руб. за Гкал. с НДС
- за подпитку	с 01.01.2013г. - по 19.06.2013г.	11,95	руб. за тонну. без НДС	14,10	руб. за тонну. с НДС
- за тепловую энергию на ГВС	с 20.06.2013г. - по 30.06.2013г.	787,69	руб. за Гкал. без НДС	929,47	руб. за Гкал. с НДС
- за теплоноситель на ГВС	с 20.06.2013г. - по 30.06.2013г.	11,95	руб. за куб.м. без НДС	14,10	руб. за куб.м. с НДС
- за тепловую энергию на отопление	с 01.07.2013г. - по 31.12.2013г.	838,69	руб. за Гкал. без НДС	989,65	руб. за Гкал. с НДС
- за тепловую энергию на ГВС	с 01.07.2013г. - по 31.12.2013г.	838,69	руб. за Гкал. без НДС	989,65	руб. за Гкал. с НДС
- за теплоноситель на ГВС	с 01.07.2013г. - по 31.12.2013г.	13,84	руб. за куб.м. без НДС	16,33	руб. за куб.м. с НДС

Теплоустановка: **Жилой дом (прибор) г Иркутск, рп Маркова, ул. Медовая, дом №8**

Адрес теплоустановки: 664528, обл Иркутская, р-н Иркутский, рп Маркова, ул. Медовая, дом №8

Теплоисточник: **Н-И ТЭЦ Луговое**

РАСЧЕТ

NN	Месяцы	Тепловая энергия				Теплоноситель		
		Отопление, ГКал	Горячее водоснаб., ГКал	Вентиляция, ГКал	Всего, ГКал	В т.ч. потери, ГКал	Вода, куб.м.	В т.ч. утечки, куб.м.
1	Январь	38,8746	24,2792		63,2974	0,1436	1,7829	1,7829
2	Февраль	32,9504	21,9296		55,0043	0,1243	1,6103	1,6103
3	Март	28,1505	24,2792		52,5483	0,1186	1,7829	1,7829
4	Апрель	17,6057	23,4960		41,1932	0,0915	1,7254	1,7254
5	Май	4,9728	24,2792		29,2939	0,0419	0,8052	0,8052
6	Июнь		23,4960		23,4960			
7	Июль		24,2792		24,2792			
8	Август		24,2792		24,2792			
9	Сентябрь	5,1026	23,4960		28,6405	0,0419	0,8052	0,8052
10	Октябрь	18,6713	24,2792		43,0462	0,0957	1,7829	1,7829
11	Ноябрь	28,1691	23,4960		51,7820	0,1169	1,7254	1,7254
12	Декабрь	36,7681	24,2792		61,1857	0,1384	1,7829	1,7829
	Итого:	211,2651	285,8680		498,0459	0,9128	13,8031	13,8031

Расход сетевой воды не более расчетного значения **1,8799** куб.м/час

Максимальный водоразбор из тепловой сети **0,0000** куб.м/час

Норма утечки сетевой воды не более **0,0018** куб.м/час

Ориентировочная годовая стоимость тепловой энергии и воды ГВС **404 376,10** руб. без НДС

477 161,69 руб. с НДС

Исходную информацию ввел Инженер договорного отдела, Дедева Л.М., 26.12.2013

Примечание:

Расчет объема потребления тепловой энергии и теплоносителя осуществлен по состоянию нагрузок в соответствии с актом ОТА от 01.12.2013, расчет осуществлен исходя из количества дней в 2013 году.

Энергоснабжающая организация:

Общество с ограниченной ответственностью
"Иркутская городская теплоснабжающая компания"

Директор  Винарская Т.М.



Абонент

Общество с ограниченной ответственностью
"Управляющая компания "Дом Сервис"

Генеральный директор  Воловик В.О.



Handwritten mark

дополнение с 01 декабря 2013 года

Приложение 2
к договору на отпуск и потребление
тепловой энергии в горячей воде
№5554 от 24.08.2010

Ориентировочное количество тепловой энергии и теплоносителя
на отопление, вентиляцию и ГВС по теплоснабжающей установке.

Абонент: **Общество с ограниченной ответственностью "Управляющая компания "Дом Сервис"**

Максимум тепловой нагрузки **0,02576** Гкал / час

в том числе:

- на отопление **0,02576** Гкал / час
- на вентиляцию Гкал / час
- на ГВС Гкал / час

t = 20

тариф на момент заключения договора

- за тепловую энергию	с 01.01.2013г. - по 30.06.2013г.	787,69	руб. за Гкал. без НДС	929,47	руб. за Гкал. с НДС
- за подпитку	с 01.01.2013г. - по 19.06.2013г.	11,95	руб. за тонну. без НДС	14,10	руб. за тонну. с НДС
- за тепловую энергию на ГВС	с 20.06.2013г. - по 30.06.2013г.	787,69	руб. за Гкал. без НДС	929,47	руб. за Гкал. с НДС
- за теплоноситель на ГВС	с 20.06.2013г. - по 30.06.2013г.	11,95	руб. за куб.м. без НДС	14,10	руб. за куб.м. с НДС
- за тепловую энергию на отопление	с 01.07.2013г. - по 31.12.2013г.	838,69	руб. за Гкал. без НДС	989,65	руб. за Гкал. с НДС
- за тепловую энергию на ГВС	с 01.07.2013г. - по 31.12.2013г.	838,69	руб. за Гкал. без НДС	989,65	руб. за Гкал. с НДС
- за теплоноситель на ГВС	с 01.07.2013г. - по 31.12.2013г.	13,84	руб. за куб.м. без НДС	16,33	руб. за куб.м. с НДС

Теплоустановка: **Офис (под прибор) Офис. г Иркутск, рп Маркова, ул. Медовая, дом №8**

Адрес теплоустановки: **664528, обл Иркутская, р-н Иркутский, рп Маркова, ул. Медовая, дом №8**

Теплоисточник: **Н-И ТЭЦ Луговое**

РАСЧЕТ

NN	Месяцы	Тепловая энергия					Теплоноситель	
		Отопление, ГКал	Горячее водоснаб., ГКал	Вентиляция, ГКал	Всего, ГКал	В т.ч. потери, ГКал	Вода, куб.м.	В т.ч. утечки, куб.м.
1	Январь	13,8949			13,9462	0,0513	0,6373	0,6373
2	Февраль	11,7775			11,8219	0,0444	0,5756	0,5756
3	Март	10,0619			10,1043	0,0424	0,6373	0,6373
4	Апрель	6,2928			6,3255	0,0327	0,6167	0,6167
5	Май	1,7774			1,7924	0,0150	0,2878	0,2878
6	Июнь							
7	Июль							
8	Август							
9	Сентябрь	1,8238			1,8388	0,0150	0,2878	0,2878
10	Октябрь	6,6737			6,7079	0,0342	0,6373	0,6373
11	Ноябрь	10,0685			10,1103	0,0418	0,6167	0,6167
12	Декабрь	13,1420			13,1915	0,0495	0,6373	0,6373
	Итого:	75,5125			75,8388	0,3263	4,9338	4,9338

Расход сетевой воды не более расчетного значения **0,3220** куб.м/час
 Максимальный водоразбор из тепловой сети **0,0000** куб.м/час
 Норма утечки сетевой воды не более **0,0013** куб.м/час
 Ориентировочная годовая стоимость тепловой энергии и воды ГВС **61 424,82** руб. без НДС
72 480,96 руб. с НДС

Исходную информацию ввел Инженер договорного отдела, Дедева Л.М., 26.12.2013

Примечание:

Расчет объема потребления тепловой энергии и теплоносителя осуществлен по состоянию нагрузок в соответствии с актом ОТА от 01.12.2013, расчет осуществлен исходя из количества дней в 2013 году.

Энергоснабжающая организация:

Общество с ограниченной ответственностью
"Иркутская городская теплосбытовая
компания"

Директор

Винарская Т.М.

М.П.



Абонент

Общество с ограниченной ответственностью
"Управляющая компания "Дом Сервис"

Генеральный директор

Воловик В.О.

М.П.



Dr

Ориентировочное количество тепловой энергии и теплоносителя
на отопление, вентиляцию и ГВС по теплотребляющей установке.Абонент: **Общество с ограниченной ответственностью "Управляющая компания "Дом Сервис"**Максимум тепловой нагрузки **0,15172** Гкал / час

t = 20

в том числе:

- на отопление 0,07313 Гкал / час

Т гвс = 24,0 час.

- на вентиляцию Гкал / час

- на ГВС 0,07859 Гкал / час

К неравн. = 2,4

тариф на момент заключения договора

- за тепловую энергию	с 01.01.2013г. - по 30.06.2013г.	787,69	руб. за Гкал. без НДС	929,47	руб. за Гкал. с НДС
- за подпитку	с 01.01.2013г. - по 19.06.2013г.	11,95	руб. за тонну. без НДС	14,10	руб. за тонну. с НДС
- за тепловую энергию на ГВС	с 20.06.2013г. - по 30.06.2013г.	787,69	руб. за Гкал. без НДС	929,47	руб. за Гкал. с НДС
- за теплоноситель на ГВС	с 20.06.2013г. - по 30.06.2013г.	11,95	руб. за куб.м. без НДС	14,10	руб. за куб.м. с НДС
- за тепловую энергию на отопление	с 01.07.2013г. - по 31.12.2013г.	838,69	руб. за Гкал. без НДС	989,65	руб. за Гкал. с НДС
- за тепловую энергию на ГВС	с 01.07.2013г. - по 31.12.2013г.	838,69	руб. за Гкал. без НДС	989,65	руб. за Гкал. с НДС
- за теплоноситель на ГВС	с 01.07.2013г. - по 31.12.2013г.	13,84	руб. за куб.м. без НДС	16,33	руб. за куб.м. с НДС

Теплоустановка: **Жилой дом (под прибор) г Иркутск, рп Маркова, ул. Рассветная, дом № 3/1**

Адрес теплоустановки: 664528, обл Иркутская, р-н Иркутский, рп Маркова, ул. Рассветная, дом № 3/1

Теплоисточник: **Н-И ТЭЦ Луговое**

РАСЧЕТ

NN	Месяцы	Тепловая энергия					Теплоноситель	
		Отопление, ГКал	Горячее водоснаб., ГКал	Вентиляция , ГКал	Всего, ГКал	В т.ч. потери, ГКал	Вода, куб.м.	В т.ч. утечки, куб.м.
1	Январь	39,4463	24,3629		63,9549	0,1457	1,8091	1,8091
2	Февраль	33,4350	22,0052		55,5664	0,1262	1,6340	1,6340
3	Март	28,5646	24,3629		53,0478	0,1203	1,8091	1,8091
4	Апрель	17,8646	23,5770		41,5344	0,0928	1,7507	1,7507
5	Май	5,0460	24,3629		29,4514	0,0425	0,8170	0,8170
6	Июнь		23,5770		23,5770			
7	Июль		24,3629		24,3629			
8	Август		24,3629		24,3629			
9	Сентябрь	5,1776	23,5770		28,7971	0,0425	0,8170	0,8170
10	Октябрь	18,9459	24,3629		43,4059	0,0971	1,8091	1,8091
11	Ноябрь	28,5834	23,5770		52,2791	0,1187	1,7507	1,7507
12	Декабрь	37,3088	24,3629		61,8121	0,1404	1,8091	1,8091
	Итого:	214,3722	286,8535		502,1519	0,9262	14,0058	14,0058

Расход сетевой воды не более расчетного значения

1,8965 куб.м/час

Максимальный водоразбор из тепловой сети

0,0000 куб.м/час

Норма утечки сетевой воды не более

0,0018 куб.м/час

Ориентировочная годовая стоимость тепловой энергии и воды ГВС

407 705,11 руб. без НДС

481 089,91 руб. с НДС

Исходную информацию ввел Инженер договорного отдела, Дедева Л.М., 26.12.2013

Примечание:

Расчет объема потребления тепловой энергии и теплоносителя осуществлен по состоянию нагрузок в соответствии с актом ОТА от 01.12.2013, расчет осуществлен исходя из количества дней в 2013 году.

Энергоснабжающая организация:

Абонент

Общество с ограниченной ответственностью
"Иркутская городская теплосбытовая
компания"Общество с ограниченной ответственностью
"Управляющая компания "Дом Сервис"

Директор

Генеральный директор

Винарская Т.М.

Воловик В.О.

М.П.

М.П.



dk

дополнение с 01 декабря 2013 года

Приложение 2
к договору на отпуск и потребление
тепловой энергии в горячей воде
№5554 от 24.08.2010

Ориентировочное количество тепловой энергии и теплоносителя
на отопление, вентиляцию и ГВС по теплотребляющей установке.

Абонент: **Общество с ограниченной ответственностью "Управляющая компания "Дом Сервис"**

Максимум тепловой нагрузки **0,15023** Гкал / час

t = 20

в том числе:

- на отопление 0,07164 Гкал / час

T гвс = 24,0 час.

- на вентиляцию Гкал / час

- на ГВС 0,07859 Гкал / час

K неравн. = 2,4

тариф на момент заключения договора

- за тепловую энергию	с 01.01.2013г. - по 30.06.2013г.	787,69	руб. за Гкал. без НДС	929,47	руб. за Гкал. с НДС
- за подпитку	с 01.01.2013г. - по 19.06.2013г.	11,95	руб. за тонну. без НДС	14,10	руб. за тонну. с НДС
- за тепловую энергию на ГВС	с 20.06.2013г. - по 30.06.2013г.	787,69	руб. за Гкал. без НДС	929,47	руб. за Гкал. с НДС
- за теплоноситель на ГВС	с 20.06.2013г. - по 30.06.2013г.	11,95	руб. за куб.м. без НДС	14,10	руб. за куб.м. с НДС
- за тепловую энергию на отопление	с 01.07.2013г. - по 31.12.2013г.	838,69	руб. за Гкал. без НДС	989,65	руб. за Гкал. с НДС
- за тепловую энергию на ГВС	с 01.07.2013г. - по 31.12.2013г.	838,69	руб. за Гкал. без НДС	989,65	руб. за Гкал. с НДС
- за теплоноситель на ГВС	с 01.07.2013г. - по 31.12.2013г.	13,84	руб. за куб.м. без НДС	16,33	руб. за куб.м. с НДС

Теплоустановка: **Жилой дом (прибор) г Иркутск, рп Маркова, ул. Рассветная, дом №5/1**

Адрес теплоустановки: **664528, обл Иркутская, р-н Иркутский, рп Маркова, ул. Рассветная, дом №5/1**

Теплоисточник: **Н-И ТЭЦ Луговое**

РАСЧЕТ

NN	Месяцы	Тепловая энергия				Теплоноситель		
		Отопление, ГКал	Горячее водоснаб., ГКал	Вентиляция, ГКал	Всего, ГКал	В т.ч. потери, ГКал	Вода, куб.м.	В т.ч. утечки, куб.м.
1	Январь	38,6426	24,3629		63,1482	0,1427	1,7722	1,7722
2	Февраль	32,7538	22,0052		54,8826	0,1236	1,6007	1,6007
3	Март	27,9826	24,3629		52,4634	0,1179	1,7722	1,7722
4	Апрель	17,5006	23,5770		41,1686	0,0910	1,7151	1,7151
5	Май	4,9432	24,3629		29,3478	0,0417	0,8004	0,8004
6	Июнь		23,5770		23,5770			
7	Июль		24,3629		24,3629			
8	Август		24,3629		24,3629			
9	Сентябрь	5,0721	23,5770		28,6907	0,0416	0,8004	0,8004
10	Октябрь	18,5599	24,3629		43,0179	0,0951	1,7722	1,7722
11	Ноябрь	28,0010	23,5770		51,6942	0,1162	1,7151	1,7151
12	Декабрь	36,5487	24,3629		61,0492	0,1376	1,7722	1,7722
	Итого:	210,0045	286,8535		497,7654	0,9074	13,7205	13,7205

Расход сетевой воды не более расчетного значения **1,8779** куб.м/час

Максимальный водоразбор из тепловой сети **0,0000** куб.м/час

Норма утечки сетевой воды не более **0,0018** куб.м/час

Ориентировочная годовая стоимость тепловой энергии и воды ГВС **404 152,31** руб. без НДС

476 897,62 руб. с НДС

Исходную информацию ввел Инженер договорного отдела, Дедева Л.М., 26.12.2013

Примечание:

Расчет объема потребления тепловой энергии и теплоносителя осуществлен по состоянию нагрузок в соответствии с актом ОТА от 01.12.2013, расчет осуществлен исходя из количества дней в 2013 году.

Энергоснабжающая организация:


Абонент

Общество с ограниченной ответственностью
"Иркутская городская теплосбытовая
компания"

Общество с ограниченной ответственностью
"Управляющая компания "Дом Сервис"

Директор  Винарская Т.М.

Генеральный директор  Воловик В.О.



Handwritten mark

дополнение с 01 декабря 2013 года

Приложение 2
к договору на отпуск и потребление
тепловой энергии в горячей воде
№5554 от 24.08.2010

Ориентировочное количество тепловой энергии и теплоносителя
на отопление, вентиляцию и ГВС по теплопотребляющей установке.

Абонент: **Общество с ограниченной ответственностью "Управляющая компания "Дом Сервис"**

Максимум тепловой нагрузки **0,14894** Гкал / час

t = 20

в том числе:

- на отопление 0,07382 Гкал / час

T гвс = 24,0 час.

- на вентиляцию Гкал / час

- на ГВС 0,07512 Гкал / час

K неравн. = 2,4

тариф на момент заключения договора

- за тепловую энергию	с 01.01.2013г. - по 30.06.2013г.	787,69	руб. за Гкал. без НДС	929,47	руб. за Гкал. с НДС
- за подпитку	с 01.01.2013г. - по 19.06.2013г.	11,95	руб. за тонну. без НДС	14,10	руб. за тонну. с НДС
- за тепловую энергию на ГВС	с 20.06.2013г. - по 30.06.2013г.	787,69	руб. за Гкал. без НДС	929,47	руб. за Гкал. с НДС
- за теплоноситель на ГВС	с 20.06.2013г. - по 30.06.2013г.	11,95	руб. за куб.м. без НДС	14,10	руб. за куб.м. с НДС
- за тепловую энергию на отопление	с 01.07.2013г. - по 31.12.2013г.	838,69	руб. за Гкал. без НДС	989,65	руб. за Гкал. с НДС
- за тепловую энергию на ГВС	с 01.07.2013г. - по 31.12.2013г.	838,69	руб. за Гкал. без НДС	989,65	руб. за Гкал. с НДС
- за теплоноситель на ГВС	с 01.07.2013г. - по 31.12.2013г.	13,84	руб. за куб.м. без НДС	16,33	руб. за куб.м. с НДС

Теплоустановка: **Жилой дом (под прибор) г Иркутск, рп Маркова, ул. Рассветная, дом № 4/1**

Адрес теплоустановки: **664528, обл Иркутская, р-н Иркутский, рп Маркова, ул. Рассветная, дом № 4/1**

Теплоисточник: **Н-И ТЭЦ Луговое**

РАСЧЕТ

NN	Месяцы	Тепловая энергия					Теплоноситель	
		Отопление, ГКал	Горячее водоснаб., ГКал	Вентиляция, ГКал	Всего, ГКал	В т.ч. потери, ГКал	Вода, куб.м.	В т.ч. утечки, куб.м.
1	Январь	39,8185	23,2872		63,2528	0,1471	1,8262	1,8262
2	Февраль	33,7505	21,0336		54,9114	0,1273	1,6494	1,6494
3	Март	28,8341	23,2872		52,2428	0,1215	1,8262	1,8262
4	Апрель	18,0332	22,5360		40,6629	0,0937	1,7673	1,7673
5	Май	5,0936	23,2872		28,4237	0,0429	0,8247	0,8247
6	Июнь		22,5360		22,5360			
7	Июль		23,2872		23,2872			
8	Август		23,2872		23,2872			
9	Сентябрь	5,2265	22,5360		27,8054	0,0429	0,8247	0,8247
10	Октябрь	19,1247	23,2872		42,5099	0,0980	1,8262	1,8262
11	Ноябрь	28,8531	22,5360		51,5089	0,1198	1,7673	1,7673
12	Декабрь	37,6609	23,2872		61,0899	0,1418	1,8262	1,8262
	Итого:	216,3951	274,1880		491,5181	0,9350	14,1382	14,1382

Расход сетевой воды не более расчетного значения	1,8618 куб.м/час
Максимальный водоразбор из тепловой сети	0,0000 куб.м/час
Норма утечки сетевой воды не более	0,0018 куб.м/час
Ориентировочная годовая стоимость тепловой энергии и воды ГВС	399 048,56 руб. без НДС
	470 875,22 руб. с НДС

Исходную информацию ввел Инженер договорного отдела, Дедева Л.М., 26.12.2013

Примечание:

Расчет объема потребления тепловой энергии и теплоносителя осуществлен по состоянию нагрузок в соответствии с актом ОТА от 01.12.2013, расчет осуществлен исходя из количества дней в 2013 году.

Энергоснабжающая организация:

Общество с ограниченной ответственностью
"Иркутская городская теплосбытовая
компания"

Директор

Винарская Т.М.



Абонент

Общество с ограниченной ответственностью
"Управляющая компания "Дом Сервис"

Генеральный директор

Воловик В.О.



Dr-

Ориентировочное количество тепловой энергии и теплоносителя
на отопление, вентиляцию и ГВС по теплоснабжающей установке.Абонент: **Общество с ограниченной ответственностью "Управляющая компания "Дом Сервис"**Максимум тепловой нагрузки **0,07740** Гкал / час**t = 20**

в том числе:

- на отопление 0,03984 Гкал / час

Т гвс = 24,0 час.

- на вентиляцию Гкал / час

- на ГВС 0,03756 Гкал / час

К неравн. = 2,4

тариф на момент заключения договора

- за тепловую энергию	с 01.01.2013г. - по 30.06.2013г.	787,69	руб. за Гкал. без НДС	929,47	руб. за Гкал. с НДС
- за подпитку	с 01.01.2013г. - по 19.06.2013г.	11,95	руб. за тонну. без НДС	14,10	руб. за тонну. с НДС
- за тепловую энергию на ГВС	с 20.06.2013г. - по 30.06.2013г.	787,69	руб. за Гкал. без НДС	929,47	руб. за Гкал. с НДС
- за теплоноситель на ГВС	с 20.06.2013г. - по 30.06.2013г.	11,95	руб. за куб.м. без НДС	14,10	руб. за куб.м. с НДС
- за тепловую энергию на отопление	с 01.07.2013г. - по 31.12.2013г.	838,69	руб. за Гкал. без НДС	989,65	руб. за Гкал. с НДС
- за тепловую энергию на ГВС	с 01.07.2013г. - по 31.12.2013г.	838,69	руб. за Гкал. без НДС	989,65	руб. за Гкал. с НДС
- за теплоноситель на ГВС	с 01.07.2013г. - по 31.12.2013г.	13,84	руб. за куб.м. без НДС	16,33	руб. за куб.м. с НДС

Теплоустановка: **Жилой дом (под прибор) г Иркутск, рп Маркова, ул. Рассветная, дом № 4/2**

Адрес теплоустановки: 664528, обл Иркутская, р-н Иркутский, рп Маркова, ул. Рассветная, дом № 4/2

Теплоисточник: **Н-И ТЭЦ Луговое**

РАСЧЕТ

NN	Месяцы	Тепловая энергия				Теплоноситель		
		Отопление, ГКал	Горячее водоснаб., ГКал	Вентиляция , ГКал	Всего, ГКал	В т.ч. потери, ГКал	Вода, куб.м.	В т.ч. утечки, куб.м.
1	Январь	21,4897	11,6436		33,2127	0,0794	0,9856	0,9856
2	Февраль	18,2148	10,5168		28,8003	0,0687	0,8902	0,8902
3	Март	15,5615	11,6436		27,2707	0,0656	0,9856	0,9856
4	Апрель	9,7323	11,2680		21,0509	0,0506	0,9538	0,9538
5	Май	2,7490	11,6436		14,4158	0,0232	0,4451	0,4451
6	Июнь		11,2680		11,2680			
7	Июль		11,6436		11,6436			
8	Август		11,6436		11,6436			
9	Сентябрь	2,8207	11,2680		14,1118	0,0231	0,4451	0,4451
10	Октябрь	10,3214	11,6436		22,0179	0,0529	0,9856	0,9856
11	Ноябрь	15,5717	11,2680		26,9043	0,0646	0,9538	0,9538
12	Декабрь	20,3252	11,6436		32,0453	0,0765	0,9856	0,9856
	Итого:	116,7863	137,0940		254,3849	0,5046	7,6304	7,6304

Расход сетевой воды не более расчетного значения

0,9675 куб.м/час

Максимальный водоразбор из тепловой сети

0,0000 куб.м/час

Норма утечки сетевой воды не более

0,0010 куб.м/час

Ориентировочная годовая стоимость тепловой энергии и воды ГВС

206 510,69 руб. без НДС**243 681,53** руб. с НДС

Исходную информацию ввел Инженер договорного отдела, Дедева Л.М., 26.12.2013

Примечание:

Расчет объема потребления тепловой энергии и теплоносителя осуществлен по состоянию нагрузок в соответствии с актом ОТА от 01.12.2013, расчет осуществлен исходя из количества дней в 2013 году.

Энергоснабжающая организация:

Абонент


Общество с ограниченной ответственностью
"Иркутская городская теплосбытовая
компания"Общество с ограниченной ответственностью
"Управляющая компания "Дом Сервис"

Директор

Генеральный директор

Винарская Т.М.

Воловик В.О.



Ориентировочное количество тепловой энергии и теплоносителя
на отопление, вентиляцию и ГВС по теплоснабжающей установке.Абонент: **Общество с ограниченной ответственностью "Управляющая компания "Дом Сервис"**Максимум тепловой нагрузки **0,28349** Гкал / час**t = 20**

в том числе:

- на отопление 0,14809 Гкал / час

T гвс = 24,0 час.

- на вентиляцию Гкал / час

- на ГВС 0,13540 Гкал / час

K неравн. = 2,4

тариф на момент заключения договора

- за тепловую энергию	с 01.01.2013г. - по 30.06.2013г.	787,69	руб. за Гкал. без НДС	929,47	руб. за Гкал. с НДС
- за подпитку	с 01.01.2013г. - по 19.06.2013г.	11,95	руб. за тонну. без НДС	14,10	руб. за тонну. с НДС
- за тепловую энергию на ГВС	с 20.06.2013г. - по 30.06.2013г.	787,69	руб. за Гкал. без НДС	929,47	руб. за Гкал. с НДС
- за теплоноситель на ГВС	с 20.06.2013г. - по 30.06.2013г.	11,95	руб. за куб.м. без НДС	14,10	руб. за куб.м. с НДС
- за тепловую энергию на отопление	с 01.07.2013г. - по 31.12.2013г.	838,69	руб. за Гкал. без НДС	989,65	руб. за Гкал. с НДС
- за тепловую энергию на ГВС	с 01.07.2013г. - по 31.12.2013г.	838,69	руб. за Гкал. без НДС	989,65	руб. за Гкал. с НДС
- за теплоноситель на ГВС	с 01.07.2013г. - по 31.12.2013г.	13,84	руб. за куб.м. без НДС	16,33	руб. за куб.м. с НДС

Теплоустановка: **Жилой дом (прибор) г Иркутск, рп Маркова, ул. Видная, дом № 2/1**

Адрес теплоустановки: 664528, обл Иркутская, р-н Иркутский, рп Маркова, ул. Видная, дом № 2/1

Теплоисточник: **Н-И ТЭЦ Луговое**

РАСЧЕТ

NN	Месяцы	Тепловая энергия					Теплоноситель	
		Отопление, ГКал	Горячее водоснаб., ГКал	Вентиляция, ГКал	Всего, ГКал	В т.ч. потери, ГКал	Вода, куб.м.	В т.ч. утечки, куб.м.
1	Январь	79,8797	41,9740		122,1488	0,2951	3,6635	3,6635
2	Февраль	67,7067	37,9120		105,8742	0,2555	3,3089	3,3089
3	Март	57,8440	41,9740		100,0617	0,2437	3,6635	3,6635
4	Апрель	36,1763	40,6200		76,9843	0,1880	3,5453	3,5453
5	Май	10,2182	41,9740		52,2784	0,0862	1,6545	1,6545
6	Июнь		40,6200		40,6200			
7	Июль		41,9740		41,9740			
8	Август		41,9740		41,9740			
9	Сентябрь	10,4848	40,6200		51,1908	0,0860	1,6545	1,6545
10	Октябрь	38,3659	41,9740		80,5365	0,1966	3,6635	3,6635
11	Ноябрь	57,8820	40,6200		98,7423	0,2403	3,5453	3,5453
12	Декабрь	75,5513	41,9740		117,8097	0,2844	3,6635	3,6635
	Итого:	434,1089	494,2100		930,1947	1,8758	28,3625	28,3625

Расход сетевой воды не более расчетного значения

3,5436 куб.м/час

Максимальный водоразбор из тепловой сети

0,0000 куб.м/час

Норма утечки сетевой воды не более

0,0036 куб.м/час

Ориентировочная годовая стоимость тепловой энергии и воды ГВС

755 111,26 руб. без НДС**891 027,35** руб. с НДС

Исходную информацию ввел Инженер договорного отдела, Дедева Л.М., 26.12.2013

Примечание:

Расчет объема потребления тепловой энергии и теплоносителя осуществлен по состоянию нагрузок в соответствии с актом ОТА от 01.12.2013, расчет осуществлен исходя из количества дней в 2013 году.

Энергоснабжающая организация:

Абонент

Общество с ограниченной ответственностью
"Иркутская городская теплосбытовая
компания"Общество с ограниченной ответственностью
"Управляющая компания "Дом Сервис"

Директор

Генеральный директор

Винарская Т.М.

Воловик В.О.



Ориентировочное количество тепловой энергии и теплоносителя
на отопление, вентиляцию и ГВС по теплоснабжающей установке.Абонент: **Общество с ограниченной ответственностью "Управляющая компания "Дом Сервис"**Максимум тепловой нагрузки **0,16051** Гкал / час

t = 20

в том числе:

- на отопление 0,09281 Гкал / час

Т гвс = 24,0 час.

- на вентиляцию Гкал / час

- на ГВС 0,06770 Гкал / час

К неравн. = 2,4

тариф на момент заключения договора

- за тепловую энергию	с 01.01.2013г. - по 30.06.2013г.	787,69	руб. за Гкал. без НДС	929,47	руб. за Гкал. с НДС
- за подпитку	с 01.01.2013г. - по 19.06.2013г.	11,95	руб. за тонну. без НДС	14,10	руб. за тонну. с НДС
- за тепловую энергию на ГВС	с 20.06.2013г. - по 30.06.2013г.	787,69	руб. за Гкал. без НДС	929,47	руб. за Гкал. с НДС
- за теплоноситель на ГВС	с 20.06.2013г. - по 30.06.2013г.	11,95	руб. за куб.м. без НДС	14,10	руб. за куб.м. с НДС
- за тепловую энергию на отопление	с 01.07.2013г. - по 31.12.2013г.	838,69	руб. за Гкал. без НДС	989,65	руб. за Гкал. с НДС
- за тепловую энергию на ГВС	с 01.07.2013г. - по 31.12.2013г.	838,69	руб. за Гкал. без НДС	989,65	руб. за Гкал. с НДС
- за теплоноситель на ГВС	с 01.07.2013г. - по 31.12.2013г.	13,84	руб. за куб.м. без НДС	16,33	руб. за куб.м. с НДС

Теплоустановка: **Жилой дом (под прибор) г Иркутск, рп Маркова, ул. Видная, дом № 2/2**Адрес теплоустановки: **664528, обл Иркутская, р-н Иркутский, рп Маркова, ул. Видная, дом № 2/2**Теплоисточник: **Н-И ТЭЦ Луговое**

РАСЧЕТ

NN	Месяцы	Тепловая энергия					Теплоноситель	
		Отопление, ГКал	Горячее водоснаб., ГКал	Вентиляция, ГКал	Всего, ГКал	В т.ч. потери, ГКал	Вода, куб.м.	В т.ч. утечки, куб.м.
1	Январь	50,0617	20,9870		71,2336	0,1849	2,2959	2,2959
2	Февраль	42,4327	18,9560		61,5488	0,1601	2,0737	2,0737
3	Март	36,2516	20,9870		57,3913	0,1527	2,2959	2,2959
4	Апрель	22,6722	20,3100		43,1000	0,1178	2,2219	2,2219
5	Май	6,4039	20,9870		27,4449	0,0540	1,0369	1,0369
6	Июнь		20,3100		20,3100			
7	Июль		20,9870		20,9870			
8	Август		20,9870		20,9870			
9	Сентябрь	6,5709	20,3100		26,9348	0,0539	1,0369	1,0369
10	Октябрь	24,0444	20,9870		45,1546	0,1232	2,2959	2,2959
11	Ноябрь	36,2755	20,3100		56,7361	0,1506	2,2219	2,2219
12	Декабрь	47,3490	20,9870		68,5142	0,1782	2,2959	2,2959
	Итого:	272,0619	247,1050		520,3423	1,1754	17,7749	17,7749

Расход сетевой воды не более расчетного значения

2,0064 куб.м/час

Максимальный водоразбор из тепловой сети

0,0000 куб.м/час

Норма утечки сетевой воды не более

0,0023 куб.м/час

Ориентировочная годовая стоимость тепловой энергии и воды ГВС

422 300,67 руб. без НДС

498 312,59 руб. с НДС

Исходную информацию ввел Инженер договорного отдела, Дедева Л.М., 26.12.2013

Примечание:

Расчет объема потребления тепловой энергии и теплоносителя осуществлен по состоянию нагрузок в соответствии с актом ОТА от 01.12.2013, расчет осуществлен исходя из количества дней в 2013 году.

Энергоснабжающая организация:

Абонент

Общество с ограниченной ответственностью
"Иркутская городская теплосбытовая
компания"Общество с ограниченной ответственностью
"Управляющая компания "Дом Сервис"

Директор

Генеральный директор

Винарская Т.М.

Воловик В.О.



26-

Ориентировочное количество тепловой энергии и теплоносителя
на отопление, вентиляцию и ГВС по теплоснабжающей установке.Абонент: **Общество с ограниченной ответственностью "Управляющая компания "Дом Сервис"**Максимум тепловой нагрузки **0,27507** Гкал / час

t = 20

в том числе:

- на отопление 0,15036 Гкал / час

Т гвс = 24,0 час.

- на вентиляцию Гкал / час

- на ГВС 0,12471 Гкал / час

К неравн. = 2,4

тариф на момент заключения договора

- за тепловую энергию	с 01.01.2013г. - по 30.06.2013г.	787,69	руб. за Гкал. без НДС	929,47	руб. за Гкал. с НДС
- за подпитку	с 01.01.2013г. - по 19.06.2013г.	11,95	руб. за тонну. без НДС	14,10	руб. за тонну. с НДС
- за тепловую энергию на ГВС	с 20.06.2013г. - по 30.06.2013г.	787,69	руб. за Гкал. без НДС	929,47	руб. за Гкал. с НДС
- за теплоноситель на ГВС	с 20.06.2013г. - по 30.06.2013г.	11,95	руб. за куб.м. без НДС	14,10	руб. за куб.м. с НДС
- за тепловую энергию на отопление	с 01.07.2013г. - по 31.12.2013г.	838,69	руб. за Гкал. без НДС	989,65	руб. за Гкал. с НДС
- за тепловую энергию на ГВС	с 01.07.2013г. - по 31.12.2013г.	838,69	руб. за Гкал. без НДС	989,65	руб. за Гкал. с НДС
- за теплоноситель на ГВС	с 01.07.2013г. - по 31.12.2013г.	13,84	руб. за куб.м. без НДС	16,33	руб. за куб.м. с НДС

Теплоустановка: **Жилой дом (прибор) г Иркутск, рп Маркова, ул. Видная, дом № 4/1**

Адрес теплоустановки: 664528, обл Иркутская, р-н Иркутский, рп Маркова, ул. Видная, дом № 4/1

Теплоисточник: **Н-И ТЭЦ Луговое**

РАСЧЕТ

NN	Месяцы	Тепловая энергия				Теплоноситель		
		Отопление, ГКал	Горячее водоснаб., ГКал	Вентиляция, ГКал	Всего, ГКал	В т.ч. потери, ГКал	Вода, куб.м.	В т.ч. утечки, куб.м.
1	Январь	81,1042	38,6601		120,0639	0,2996	3,7196	3,7196
2	Февраль	68,7446	34,9188		103,9228	0,2594	3,3596	3,3596
3	Март	58,7306	38,6601		97,6381	0,2474	3,7196	3,7196
4	Апрель	36,7308	37,4130		74,3347	0,1909	3,5996	3,5996
5	Май	10,3748	38,6601		49,1224	0,0875	1,6798	1,6798
6	Июнь		37,4130		37,4130			
7	Июль		38,6601		38,6601			
8	Август		38,6601		38,6601			
9	Сентябрь	10,6455	37,4130		48,1458	0,0873	1,6798	1,6798
10	Октябрь	38,9540	38,6601		77,8137	0,1996	3,7196	3,7196
11	Ноябрь	58,7693	37,4130		96,4263	0,2440	3,5996	3,5996
12	Декабрь	76,7094	38,6601		115,6582	0,2887	3,7196	3,7196
	Итого:	440,7632	455,1915		897,8591	1,9044	28,7968	28,7968

Расход сетевой воды не более расчетного значения

3,4384 куб.м/час

Максимальный водоразбор из тепловой сети

0,0000 куб.м/час

Норма утечки сетевой воды не более

0,0037 куб.м/час

Ориентировочная годовая стоимость тепловой энергии и воды ГВС

728 786,37 руб. без НДС

859 964,11 руб. с НДС

Исходную информацию ввел Инженер договорного отдела, Дедева Л.М., 26.12.2013

Примечание:

Расчет объема потребления тепловой энергии и теплоносителя осуществлен по состоянию нагрузок в соответствии с актом ОТА от 01.12.2013, расчет осуществлен исходя из количества дней в 2013 году.

Энергоснабжающая организация:

Абонент

Общество с ограниченной ответственностью
"Иркутская городская теплоснабжающая компания"Общество с ограниченной ответственностью
"Управляющая компания "Дом Сервис"

Директор

Генеральный директор

Винарская Т.М.

Воловик В.О.



De-

Ориентировочное количество тепловой энергии и теплоносителя
на отопление, вентиляцию и ГВС по теплоснабжающей установке.Абонент: **Общество с ограниченной ответственностью "Управляющая компания "Дом Сервис"**Максимум тепловой нагрузки **0,28752** Гкал / час**t = 20**

в том числе:

- на отопление 0,16281 Гкал / час

T гвс = 24,0 час.

- на вентиляцию Гкал / час

- на ГВС 0,12471 Гкал / час

K неравн. = 2,4

тариф на момент заключения договора

- за тепловую энергию	с 01.01.2013г. - по 30.06.2013г.	787,69	руб. за Гкал. без НДС	929,47	руб. за Гкал. с НДС
- за подпитку	с 01.01.2013г. - по 19.06.2013г.	11,95	руб. за тонну. без НДС	14,10	руб. за тонну. с НДС
- за тепловую энергию на ГВС	с 20.06.2013г. - по 30.06.2013г.	787,69	руб. за Гкал. без НДС	929,47	руб. за Гкал. с НДС
- за теплоноситель на ГВС	с 20.06.2013г. - по 30.06.2013г.	11,95	руб. за куб.м. без НДС	14,10	руб. за куб.м. с НДС
- за тепловую энергию на отопление	с 01.07.2013г. - по 31.12.2013г.	838,69	руб. за Гкал. без НДС	989,65	руб. за Гкал. с НДС
- за тепловую энергию на ГВС	с 01.07.2013г. - по 31.12.2013г.	838,69	руб. за Гкал. без НДС	989,65	руб. за Гкал. с НДС
- за теплоноситель на ГВС	с 01.07.2013г. - по 31.12.2013г.	13,84	руб. за куб.м. без НДС	16,33	руб. за куб.м. с НДС

Теплоустановка: **Жилой дом (под прибор) г Иркутск, рп Маркова, ул. Видная, дом № 4/2**

Адрес теплоустановки: 664528, обл Иркутская, р-н Иркутский, рп Маркова, ул. Видная, дом № 4/2

Теплоисточник: **Н-И ТЭЦ Луговое**

РАСЧЕТ

NN	Месяцы	Тепловая энергия				Теплоноситель		
		Отопление, ГКал	Горячее водоснаб., ГКал	Вентиляция , ГКал	Всего, ГКал	В т.ч. потери, ГКал	Вода, куб.м.	В т.ч. утечки, куб.м.
1	Январь	87,8197	38,6601		126,8042	0,3244	4,0276	4,0276
2	Февраль	74,4367	34,9188		109,6364	0,2809	3,6378	3,6378
3	Март	63,5936	38,6601		102,5216	0,2679	4,0276	4,0276
4	Апрель	39,7722	37,4130		77,3919	0,2067	3,8977	3,8977
5	Май	11,2339	38,6601		49,9887	0,0947	1,8189	1,8189
6	Июнь		37,4130		37,4130			
7	Июль		38,6601		38,6601			
8	Август		38,6601		38,6601			
9	Сентябрь	11,5269	37,4130		49,0344	0,0945	1,8189	1,8189
10	Октябрь	42,1794	38,6601		81,0556	0,2161	4,0276	4,0276
11	Ноябрь	63,6355	37,4130		101,3127	0,2642	3,8977	3,8977
12	Декабрь	83,0610	38,6601		122,0337	0,3126	4,0276	4,0276
	Итого:	477,2589	455,1915		934,5124	2,0620	31,1814	31,1814

Расход сетевой воды не более расчетного значения

3,5940 куб.м/час

Максимальный водоразбор из тепловой сети

0,0000 куб.м/час

Норма утечки сетевой воды не более

0,0040 куб.м/час

Ориентировочная годовая стоимость тепловой энергии и воды ГВС

758 473,31 руб. без НДС**894 994,54** руб. с НДС

Исходную информацию ввел Инженер договорного отдела, Дедева Л.М., 26.12.2013

Примечание:

Расчет объема потребления тепловой энергии и теплоносителя осуществлен по состоянию нагрузок в соответствии с актом ОТА от 01.12.2013, расчет осуществлен исходя из количества дней в 2013 году.

Энергоснабжающая организация:

Абонент

Общество с ограниченной ответственностью
"Иркутская городская теплосбытовая
компания"Общество с ограниченной ответственностью
"Управляющая компания "Дом Сервис"

Директор

Генеральный директор

Винарская Т.М.

Воловик В.О.



Дл-

дополнение с 01 декабря 2013 года

к договору на отпуск и потребление
тепловой энергии в горячей воде
№5554 от 24.08.2010

Ориентировочное количество тепловой энергии и теплоносителя
на отопление, вентиляцию и ГВС по теплоснабжающей установке.

Абонент: **Общество с ограниченной ответственностью "Управляющая компания "Дом Сервис"**

Максимум тепловой нагрузки: **0,29310** Гкал / час

t = 20

в том числе:

- на отопление 0,15768 Гкал / час
- на вентиляцию Гкал / час
- на ГВС 0,13542 Гкал / час

T гвс = 24,0 час.

K неравн. = 2,4

тариф на момент заключения договора

- за тепловую энергию	с 01.01.2013г. - по 30.06.2013г.	787,69	руб. за Гкал. без НДС	929,47	руб. за Гкал. с НДС
- за подпитку	с 01.01.2013г. - по 19.06.2013г.	11,95	руб. за тонну. без НДС	14,10	руб. за тонну. с НДС
- за тепловую энергию на ГВС	с 20.06.2013г. - по 30.06.2013г.	787,69	руб. за Гкал. без НДС	929,47	руб. за Гкал. с НДС
- за теплоноситель на ГВС	с 20.06.2013г. - по 30.06.2013г.	11,95	руб. за куб.м. без НДС	14,10	руб. за куб.м. с НДС
- за тепловую энергию на отопление	с 01.07.2013г. - по 31.12.2013г.	838,69	руб. за Гкал. без НДС	989,65	руб. за Гкал. с НДС
- за тепловую энергию на ГВС	с 01.07.2013г. - по 31.12.2013г.	838,69	руб. за Гкал. без НДС	989,65	руб. за Гкал. с НДС
- за теплоноситель на ГВС	с 01.07.2013г. - по 31.12.2013г.	13,84	руб. за куб.м. без НДС	16,33	руб. за куб.м. с НДС

Теплоустановка: **Жилой дом (прибор) г Иркутск, рп Маркова, ул. Видная, дом № 6/1**

Адрес теплоустановки: **664528, обл Иркутская, р-н Иркутский, рп Маркова, ул. Видная, дом № 6/1**

Теплоисточник: **Н-И ТЭЦ Луговое**

РАСЧЕТ

NN	Месяцы	Тепловая энергия				Теплоноситель		
		Отопление, ГКал	Горячее водоснаб., ГКал	Вентиляция, ГКал	Всего, ГКал	В т.ч. потери, ГКал	Вода, куб.м.	В т.ч. утечки, куб.м.
1	Январь	85,0526	41,9802		127,3470	0,3142	3,9007	3,9007
2	Февраль	72,0913	37,9176		110,2809	0,2720	3,5232	3,5232
3	Март	61,5898	41,9802		103,8295	0,2595	3,9007	3,9007
4	Апрель	38,5190	40,6260		79,3452	0,2002	3,7749	3,7749
5	Май	10,8799	41,9802		52,9518	0,0917	1,7616	1,7616
6	Июнь		40,6260		40,6260			
7	Июль		41,9802		41,9802			
8	Август		41,9802		41,9802			
9	Сентябрь	11,1637	40,6260		51,8813	0,0916	1,7616	1,7616
10	Октябрь	40,8504	41,9802		83,0399	0,2093	3,9007	3,9007
11	Ноябрь	61,6304	40,6260		102,5122	0,2558	3,7749	3,7749
12	Декабрь	80,4438	41,9802		122,7268	0,3028	3,9007	3,9007
	Итого:	462,2209	494,2830		958,5010	1,9971	30,1990	30,1990

Расход сетевой воды не более расчетного значения

3,6638 куб.м/час

Максимальный водоразбор из тепловой сети

0,0000 куб.м/час

Норма утечки сетевой воды не более

0,0039 куб.м/час

Ориентировочная годовая стоимость тепловой энергии и воды ГВС

778 037,89 руб. без НДС

918 080,65 руб. с НДС

Исходную информацию ввел Инженер договорного отдела, Дедева Л.М., 26.12.2013

Примечание:

Расчет объема потребления тепловой энергии и теплоносителя осуществлен по состоянию нагрузок в соответствии с актом ОТА от 01.12.2013, расчет осуществлен исходя из количества дней в 2013 году.

Энергоснабжающая организация:

Абонент

**Общество с ограниченной ответственностью
"Иркутская городская теплоснабжающая
компания"**

**Общество с ограниченной ответственностью
"Управляющая компания "Дом Сервис"**

Директор

Генеральный директор

Винарская Т.М.

Воловик В.О.

М.П.

М.П.



ДБ -

дополнение с 01 декабря 2013 года

Приложение 2
к договору на отпуск и потребление
тепловой энергии в горячей воде
№5554 от 24.08.2010

Ориентировочное количество тепловой энергии и теплоносителя
на отопление, вентиляцию и ГВС по теплоснабжающей установке.

Абонент: **Общество с ограниченной ответственностью "Управляющая компания "Дом Сервис"**

Максимум тепловой нагрузки **0,16070** Гкал / час

t = 20

в том числе:

- на отопление 0,09298 Гкал / час

T гвс = 24,0 час.

- на вентиляцию Гкал / час

- на ГВС 0,06772 Гкал / час

K неравн. = 2,4

тариф на момент заключения договора

- за тепловую энергию	с 01.01.2013г. - по 30.06.2013г.	787,69	руб. за Гкал. без НДС	929,47	руб. за Гкал. с НДС
- за подпитку	с 01.01.2013г. - по 19.06.2013г.	11,95	руб. за тонну. без НДС	14,10	руб. за тонну. с НДС
- за тепловую энергию на ГВС	с 20.06.2013г. - по 30.06.2013г.	787,69	руб. за Гкал. без НДС	929,47	руб. за Гкал. с НДС
- за теплоноситель на ГВС	с 20.06.2013г. - по 30.06.2013г.	11,95	руб. за куб.м. без НДС	14,10	руб. за куб.м. с НДС
- за тепловую энергию на отопление	с 01.07.2013г. - по 31.12.2013г.	838,69	руб. за Гкал. без НДС	989,65	руб. за Гкал. с НДС
- за тепловую энергию на ГВС	с 01.07.2013г. - по 31.12.2013г.	838,69	руб. за Гкал. без НДС	989,65	руб. за Гкал. с НДС
- за теплоноситель на ГВС	с 01.07.2013г. - по 31.12.2013г.	13,84	руб. за куб.м. без НДС	16,33	руб. за куб.м. с НДС

Теплоустановка: **Жилой дом (под прибор) г Иркутск, рп Маркова, ул. Видная, дом № 6/2**

Адрес теплоустановки: **664528, обл Иркутская, р-н Иркутский, рп Маркова, ул. Видная, дом № 6/2**

Теплоисточник: **Н-И ТЭЦ Луговое**

РАСЧЕТ

NN	Месяцы	Тепловая энергия				Теплоноситель		
		Отопление, ГКал	Горячее водоснаб., ГКал	Вентиляция, ГКал	Всего, ГКал	В т.ч. потери, ГКал	Вода, куб.м.	В т.ч. утечки, куб.м.
1	Январь	50,1534	20,9932		71,3319	0,1853	2,3001	2,3001
2	Февраль	42,5105	18,9616		61,6325	0,1604	2,0775	2,0775
3	Март	36,3180	20,9932		57,4642	0,1530	2,3001	2,3001
4	Апрель	22,7137	20,3160		43,1477	0,1180	2,2259	2,2259
5	Май	6,4156	20,9932		27,4629	0,0541	1,0388	1,0388
6	Июнь		20,3160		20,3160			
7	Июль		20,9932		20,9932			
8	Август		20,9932		20,9932			
9	Сентябрь	6,5830	20,3160		26,9530	0,0540	1,0388	1,0388
10	Октябрь	24,0885	20,9932		45,2051	0,1234	2,3001	2,3001
11	Ноябрь	36,3419	20,3160		56,8088	0,1509	2,2259	2,2259
12	Декабрь	47,4357	20,9932		68,6074	0,1785	2,3001	2,3001
	Итого:	272,5603	247,1780		520,9159	1,1776	17,8073	17,8073

Расход сетевой воды не более расчетного значения	2,0088	куб.м/час
Максимальный водоразбор из тепловой сети	0,0000	куб.м/час
Норма утечки сетевой воды не более	0,0023	куб.м/час
Ориентировочная годовая стоимость тепловой энергии и воды ГВС	422 765,50	руб. без НДС
	498 861,09	руб. с НДС

Исходную информацию ввел Инженер договорного отдела, Дедева Л.М., 26.12.2013

Примечание:

Расчет объема потребления тепловой энергии и теплоносителя осуществлен по состоянию нагрузок в соответствии с актом ОТА от 01.12.2013, расчет осуществлен исходя из количества дней в 2013 году.

Энергоснабжающая организация:

Общество с ограниченной ответственностью
"Иркутская городская теплосбытовая
компания"

Директор 
Винарская Т.М.

М.П.




Абонент

Общество с ограниченной ответственностью
"Управляющая компания "Дом Сервис"

Генеральный директор 
Воловик В.О.

М.П.



24-

дополнение с 01 декабря 2013 года

Приложение 2
к договору на отпуск и потребление
тепловой энергии в горячей воде
№5554 от 24.08.2010

Ориентировочное количество тепловой энергии и теплоносителя
на отопление, вентиляцию и ГВС по теплоснабжающей установке.

Абонент: **Общество с ограниченной ответственностью "Управляющая компания "Дом Сервис"**

Максимум тепловой нагрузки **0,28349** Гкал / час

$t = 20$

в том числе:

- на отопление 0,14809 Гкал / час

T гвс = 24,0 час.

- на вентиляцию Гкал / час

- на ГВС 0,13540 Гкал / час

K неравн. = 2,4

тариф на момент заключения договора

- за тепловую энергию	с 01.01.2013г. - по 30.06.2013г.	787,69	руб. за Гкал. без НДС	929,47	руб. за Гкал. с НДС
- за подпитку	с 01.01.2013г. - по 19.06.2013г.	11,95	руб. за тонну. без НДС	14,10	руб. за тонну. с НДС
- за тепловую энергию на ГВС	с 20.06.2013г. - по 30.06.2013г.	787,69	руб. за Гкал. без НДС	929,47	руб. за Гкал. с НДС
- за теплоноситель на ГВС	с 20.06.2013г. - по 30.06.2013г.	11,95	руб. за куб.м. без НДС	14,10	руб. за куб.м. с НДС
- за тепловую энергию на отопление	с 01.07.2013г. - по 31.12.2013г.	838,69	руб. за Гкал. без НДС	989,65	руб. за Гкал. с НДС
- за тепловую энергию на ГВС	с 01.07.2013г. - по 31.12.2013г.	838,69	руб. за Гкал. без НДС	989,65	руб. за Гкал. с НДС
- за теплоноситель на ГВС	с 01.07.2013г. - по 31.12.2013г.	13,84	руб. за куб.м. без НДС	16,33	руб. за куб.м. с НДС

Теплоустановка: **Жилой дом (прибор) г Иркутск, рп Маркова, ул. А. Рыбака, дом № 1/1**

Адрес теплоустановки: **664528, обл Иркутская, р-н Иркутский, рп Маркова, ул. А. Рыбака, дом № 1/1**

Теплоисточник: **Н-И ТЭЦ Луговое**

РАСЧЕТ

NN	Месяцы	Тепловая энергия				Теплоноситель		
		Отопление, ГКал	Горячее водоснаб., ГКал	Вентиляция, ГКал	Всего, ГКал	В т.ч. потери, ГКал	Вода, куб.м.	В т.ч. утечки, куб.м.
1	Январь	79,8797	41,9740		122,1488	0,2951	3,6635	3,6635
2	Февраль	67,7067	37,9120		105,8742	0,2555	3,3089	3,3089
3	Март	57,8440	41,9740		100,0617	0,2437	3,6635	3,6635
4	Апрель	36,1763	40,6200		76,9843	0,1880	3,5453	3,5453
5	Май	10,2182	41,9740		52,2784	0,0862	1,6545	1,6545
6	Июнь		40,6200		40,6200			
7	Июль		41,9740		41,9740			
8	Август		41,9740		41,9740			
9	Сентябрь	10,4848	40,6200		51,1908	0,0860	1,6545	1,6545
10	Октябрь	38,3659	41,9740		80,5365	0,1966	3,6635	3,6635
11	Ноябрь	57,8820	40,6200		98,7423	0,2403	3,5453	3,5453
12	Декабрь	75,5513	41,9740		117,8097	0,2844	3,6635	3,6635
	Итого:	434,1089	494,2100		930,1947	1,8758	28,3625	28,3625

Расход сетевой воды не более расчетного значения **3,5436** куб.м/час

Максимальный водоразбор из тепловой сети **0,0000** куб.м/час

Норма утечки сетевой воды не более **0,0036** куб.м/час

Ориентировочная годовая стоимость тепловой энергии и воды ГВС **755 111,26** руб. без НДС

891 027,35 руб. с НДС

Исходную информацию ввел Инженер договорного отдела, Дедева Л.М., 26.12.2013

Примечание:

Расчет объема потребления тепловой энергии и теплоносителя осуществлен по состоянию нагрузок в соответствии с актом ОТА от 01.12.2013, расчет осуществлен исходя из количества дней в 2013 году.

Энергоснабжающая организация:

Общество с ограниченной ответственностью "Иркутская городская теплосбытовая компания"

Директор

Винарская Т.М.



Абонент

Общество с ограниченной ответственностью "Управляющая компания "Дом Сервис"

Генеральный директор

Воловик В.О.



AS

дополнение с 01 декабря 2013 года

к договору на отпуск и потребление
тепловой энергии в горячей воде
№5554 от 24.08.2010

Ориентировочное количество тепловой энергии и теплоносителя
на отопление, вентиляцию и ГВС по теплотребляющей установке.

Абонент: **Общество с ограниченной ответственностью "Управляющая компания "Дом Сервис"**

Максимум тепловой нагрузки **0,16051** Гкал / час **t = 20**

в том числе:

- на отопление **0,09281** Гкал / час

- на вентиляцию Гкал / час

- на ГВС **0,06770** Гкал / час

T гвс = 24,0 час.

K неравн. = 2,4

тариф на момент заключения договора

- за тепловую энергию	с 01.01.2013г. - по 30.06.2013г.	787,69	руб. за Гкал. без НДС	929,47	руб. за Гкал. с НДС
- за подпитку	с 01.01.2013г. - по 19.06.2013г.	11,95	руб. за тонну. без НДС	14,10	руб. за тонну. с НДС
- за тепловую энергию на ГВС	с 20.06.2013г. - по 30.06.2013г.	787,69	руб. за Гкал. без НДС	929,47	руб. за Гкал. с НДС
- за теплоноситель на ГВС	с 20.06.2013г. - по 30.06.2013г.	11,95	руб. за куб.м. без НДС	14,10	руб. за куб.м. с НДС
- за тепловую энергию на отопление	с 01.07.2013г. - по 31.12.2013г.	838,69	руб. за Гкал. без НДС	989,65	руб. за Гкал. с НДС
- за тепловую энергию на ГВС	с 01.07.2013г. - по 31.12.2013г.	838,69	руб. за Гкал. без НДС	989,65	руб. за Гкал. с НДС
- за теплоноситель на ГВС	с 01.07.2013г. - по 31.12.2013г.	13,84	руб. за куб.м. без НДС	16,33	руб. за куб.м. с НДС

Теплоустановка: **Жилой дом (под прибор) г Иркутск, рп Маркова, ул. А. Рыбака, дом № 1/1**

Адрес теплоустановки: **664528, обл Иркутская, р-н Иркутский, рп Маркова, ул. А. Рыбака, дом № 1/1**

Теплоисточник: **Н-И ТЭЦ Луговое**

РАСЧЕТ

N N	Месяцы	Тепловая энергия				Теплоноситель		
		Отопление, ГКал	Горячее водоснаб., ГКал	Вентиляция , ГКал	Всего, ГКал	В т.ч. потери, ГКал	Вода, куб.м.	В т.ч. утечки, куб.м.
1	Январь	50,0617	20,9870		71,2336	0,1849	2,2959	2,2959
2	Февраль	42,4327	18,9560		61,5488	0,1601	2,0737	2,0737
3	Март	36,2516	20,9870		57,3913	0,1527	2,2959	2,2959
4	Апрель	22,6722	20,3100		43,1000	0,1178	2,2219	2,2219
5	Май	6,4039	20,9870		27,4449	0,0540	1,0369	1,0369
6	Июнь		20,3100		20,3100			
7	Июль		20,9870		20,9870			
8	Август		20,9870		20,9870			
9	Сентябрь	6,5709	20,3100		26,9348	0,0539	1,0369	1,0369
10	Октябрь	24,0444	20,9870		45,1546	0,1232	2,2959	2,2959
11	Ноябрь	36,2755	20,3100		56,7361	0,1506	2,2219	2,2219
12	Декабрь	47,3490	20,9870		68,5142	0,1782	2,2959	2,2959
	Итого:	272,0619	247,1050		520,3423	1,1754	17,7749	17,7749

Расход сетевой воды не более расчетного значения

Максимальный водоразбор из тепловой сети

Норма утечки сетевой воды не более

Ориентировочная годовая стоимость тепловой энергии и воды ГВС

2,0064 куб.м/час

0,0000 куб.м/час

0,0023 куб.м/час

422 300,67 руб. без НДС

498 312,59 руб. с НДС

Исходную информацию ввел Инженер договорного отдела, Дедева Л.М., 27.12.2013

Примечание:

Расчет объема потребления тепловой энергии и теплоносителя осуществлен по состоянию нагрузок в соответствии с актом ОТА от 01.12.2013, расчет осуществлен исходя из количества дней в 2013 году.

Энергоснабжающая организация:

**Общество с ограниченной ответственностью
"Иркутская городская теплосбытовая компания"**

Директор

Винарская Т.М.

М.П.

Абонент

**Общество с ограниченной
ответственностью "Управляющая
компания "Дом Сервис"**

Генеральный директор

Воловик В.О.

М.П.

Дж